



**Белгородская область Российской Федерации  
МУНИЦИПАЛЬНЫЙ СОВЕТ БЕЛГОРОДСКОГО РАЙОНА  
пятьдесят шестое заседание совета**

**Р Е Ш Е Н И Е**

«30» марта 2018 года

№ 638

**О внесении изменений в решение  
Муниципального совета Белгородского района  
от 28.11.2008 г. №132 «Об утверждении  
Стратегии социально-экономического развития  
муниципального района «Белгородский район»  
Белгородской области до 2025 года»**

В соответствии с Федеральным законом от 28 июня 2014 года №172-ФЗ «О стратегическом планировании в Российской Федерации», Федеральным законом от 6 октября 2003 года № 131-ФЗ «Об общих принципах организации местного самоуправления в Российской Федерации», Уставом муниципального района «Белгородский район» Белгородской области, Стратегией социально-экономического развития Белгородской области на период до 2025 года, в целях актуализации показателей Стратегии социально-экономического развития Белгородского района до 2025 года, заслушав и обсудив информацию руководителя комитета экономического развития администрации района Шеенко В.В., рассмотрев заключение о результатах публичных слушаний от 18.01.2018 г.

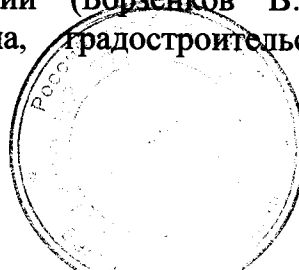
**Муниципальный совет Белгородского района р е ш и л :**

1. Стратегию социально-экономического развития муниципального района «Белгородский район» Белгородской области до 2025 года, утвержденную решением Муниципального совета Белгородского района от 28.11.2008 г. № 132 изложить в новой редакции (прилагается).

2. Опубликовать настоящее решение в газете «Знамя» и разместить на официальном сайте органов местного самоуправления муниципального района «Белгородский район» Белгородской области [www.belrn.ru](http://www.belrn.ru).

3. Контроль за выполнением настоящего решения возложить на постоянные комиссии Муниципального совета района по экономическому развитию, управлению муниципальной собственностью и землепользованию (Вашева О.И.), по социальной политике и общественной безопасности (Сафонов Н.В.), по развитию агропромышленного комплекса и экологии (Борзенков В.М.), по вопросам жизнеобеспечения муниципального района, градостроительству и жилищно-коммунального хозяйства (Вознюк В.А.).

**Председатель Муниципального совета  
Белгородского района**



**С.Тишин**

**СТРАТЕГИЯ  
СОЦИАЛЬНО-ЭКОНОМИЧЕСКОГО  
РАЗВИТИЯ  
МУНИЦИПАЛЬНОГО ОБРАЗОВАНИЯ  
«Белгородский район»  
на период до 2025 года, утверждена  
решением Муниципального совета  
Белгородского района от 28 ноября 2008  
года № 132**

# СОДЕРЖАНИЕ

## ВВЕДЕНИЕ

### **Раздел 1. Оценка исходной социально-экономической ситуации муниципального образования «Белгородский район»**

#### **1.1. Краткая характеристика муниципального образования**

#### **1.2. Анализ качества жизни населения**

1.2.1. Демография

1.2.2. Уровень жизни населения

1.2.3. Социальная защита населения

1.2.4. Жилищно-коммунальная сфера и благоустройство

1.2.5. Строительство жилья

1.2.6. Транспорт

1.2.7. Социальная инфраструктура

1.2.8. здравоохранение

1.2.9. Образование

1.2.10. Культура, физкультура и спорт

1.2.11. Информационные ресурсы

1.2.12. Развитие потребительского рынка

1.2.13. Защита жизни и имущества граждан

1.2.14. Состояние окружающей среды

1.2.14. Общественно-политическая жизнь

1.2.15. Молодежная политика

#### **1.3. Экономический потенциал**

1.3.1. Промышленное производство

1.3.2. Сельское хозяйство

1.3.3. Предпринимательская деятельность

1.3.4. Инновационный потенциал

1.3.5. Туристско-рекреационный потенциал

#### **1.4. Кадровый потенциал**

1.4.1. Трудовые ресурсы и занятость населения

1.4.2. Анализ системы управления муниципального образования

#### **1.5. Бюджетный потенциал**

1.5.1 Муниципальная собственность

#### **1.6. Пространственное развитие и межмуниципальное сотрудничество**

### **Раздел 2. Стартовые условия для разработки стратегии**

## **муниципального образования «Белгородский район»**

### **2.1. Внешние и внутренние факторы**

### **2.2. SWOT - анализ социально-экономического развития муниципального образования «Белгородский район»**

2.2.1. Уникальность, конкурентные преимущества и ключевые проблемы муниципального образования

2.2.2. Возможности и угрозы

2.3. Роль муниципального образования в экономики Белгородской области

## **Раздел 3. Формирование образа будущего муниципального образования «Белгородский район»**

**3.1. Основные выводы и рекомендации по выбору стратегических направлений**

**3.2. Миссия и стратегическая цель развития муниципального образования**

**3.3. Выбор сценария развития Белгородского района**

**3.4. Инвестиционная стратегия**

## **Раздел 4. Стратегические направления развития муниципального образования «Белгородский район»**

**4.1. Первое стратегическое направление – Инновационная трансформация и устойчивое развитие экономического потенциала муниципального образования «Белгородский район»**

4.1.1. Развитие промышленных производств

4.1.2. Развитие сельского хозяйства

4.1.3. Развитие строительства

4.1.4. Развитие сферы услуг

4.1.5. Развитие малого и среднего предпринимательства

4.1.6. Развитие науки и инноваций

**4.2. Второе стратегическое направление – Социальное развитие муниципального образования «Белгородский район», как основа развития человеческого потенциала**

4.2.1. Улучшение демографической ситуации и укрепление здоровья населения

4.2.2. Повышение качества образования и укрепление трудового потенциала

4.2.3. Повышение уровня жизни и социальная защита населения

4.2.4. Развитие культурного потенциала и воспитание молодого поколения

**4.3. Третье стратегическое направление – Обеспечение высокого качества жизни населения муниципального образования «Белгородский район»**

*4.3.1. Качество жилищных условий, комплексное благоустройство населенных пунктов*

*4.3.2. Экология и рациональное природопользование*

*4.3.3. Укрепление правопорядка*

*4.3.4. Развитие гражданского общества*

*4.3.5. Пространственное развитие*

**Раздел 5. Механизм реализации стратегии**

**Раздел 6. Основные результаты реализации стратегии**

**Приложение 1. Перечень муниципальных программ**

**Приложение 2 Перечень приоритетных инвестиционных проектов**

## ВВЕДЕНИЕ

Актуальность решения вопросов стратегического управления развитием территории обусловлена преобразованиями экономического уклада жизни страны, произошедшими в последнее десятилетие XX века. Основными из них были и остаются экономическая децентрализация, расширение прав регионов и муниципальных образований, их экономических возможностей, и, в значительной степени, отсутствие эффективной методики управления социально-экономическими процессами на местном уровне.

Сегодня каждое муниципальное образование во многом самостоятельно несет ответственность за свое комплексное социально-экономическое состояние, имидж и перспективы развития.

Изменение содержания местного самоуправления в связи с принятием 6 октября 2003 года Федерального закона №131-ФЗ «Об общих принципах организации местного самоуправления в Российской Федерации», закрепляющего возможность решения населением соответствующей территории местных вопросов, стало основанием для самостоятельной разработки и реализации муниципальной стратегии.

Следовательно, сегодня подотчетные населению органы местного самоуправления получили право формулировать долгосрочные и среднесрочные цели местного развития и определять способы их достижения.

Принятие этого закона дало возможность привлекать наиболее активные слои населения к решению местных проблем, что порождает у людей заинтересованность к судьбе своей малой родины, к развитию местного хозяйства, использованию природных, интеллектуальных, управленческих и других ресурсов. Это позволяет через организацию и развитие местного самоуправления населению самому подключиться к поиску средств, в том числе их зарабатыванию для решения социальных вопросов, создания современной инфраструктуры муниципального образования, улучшения окружающей среды. Долгосрочным ориентиром в этой работе должны стать стратегические планы социально-экономического развития муниципальных образований.

Сегодня процессы развития стратегического планирования местного самоуправления идут во всем мире. Растет роль организующих способностей местных властей, объединяющих различные субъекты экономики с различными интересами на территории муниципального образования для достижения общих целей.

В России наиболее активные муниципальные образования также осуществляют стратегическое планирование социально-экономического развития, используя опыт западных городов и свои отечественные разработки.

В современных условиях рыночных отношений перед органами местного самоуправления Белгородского района стоит задача согласования интересов всех субъектов муниципального образования, что даст возможность эффективно развиваться району. Назрела необходимость долгосрочного

планирования и разработки стратегии развития территории, которая должна стать документом общественного согласия.

## **Раздел 1.**

# **ОЦЕНКА ИСХОДНОЙ СОЦИАЛЬНО-ЭКОНОМИЧЕСКОЙ СИТУАЦИИ МУНИЦИПАЛЬНОГО ОБРАЗОВАНИЯ «БЕЛГОРОДСКИЙ РАЙОН»**

### **1.1. Краткая характеристика муниципального образования «Белгородский район»**

Белгородский район был образован 30 июля 1928 года постановлением Всероссийского Центрального исполнительного комитета № 630.

Расположен район на юго-западе Белгородской области. Зарубежным соседом является суверенная Украина. Район также граничит с четырьмя районами области - Борисовским, Корочанским, Шебекинским, Яковлевским. Протяженность района с севера на юг составляет 50 километров и с запада на восток - 35 километров. Территория района составляет 147,5 тысяч гектаров, из которых 116 тысяч га сельскохозяйственные угодья.

Рельеф Белгородского района представляет собой несколько приподнятую равнину (200 м над уровнем моря). Почвы района отличаются большим естественным плодородием. Преобладают черноземы.

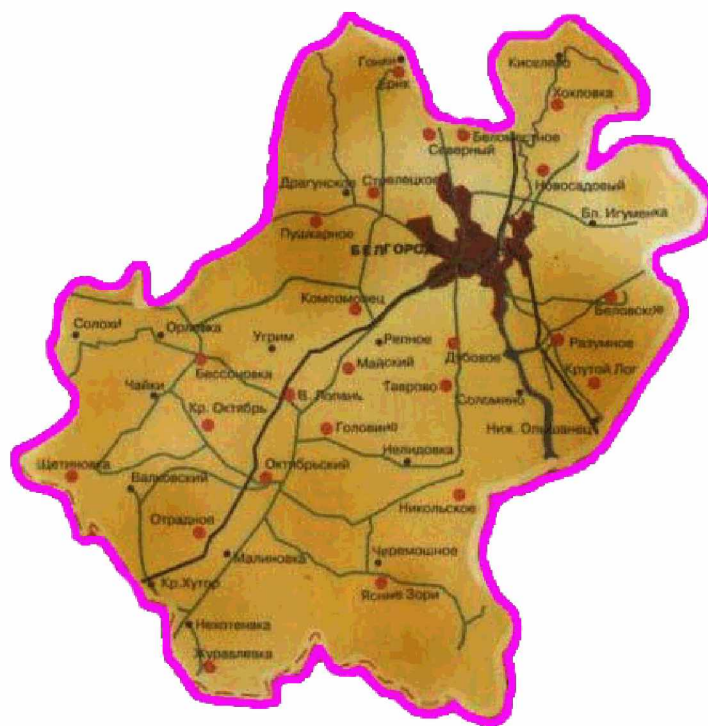
Климат Белгородского района умеренно-континентальный и характеризуется жарким летом и сравнительно холодной зимой. Наибольшее количество осадков выпадает в летний период. Среднее количество осадков 480-550 мм в год.

Современное геологическое строение Белгородского района представлено фундаментом из кристаллических пород докембрия, и толщей осадочных пород. Непосредственно на кристаллическом фундаменте залегают известняк и песчано-глинистые отложения. На абсолютных отметках 120-160 метров залегают меловая толща верхне-меловых отложений.

Геологоразведочные и научно-изыскательские работы, проводимые в 2005 году, показали наличие залежей руды в Хохловском поселении муниципального образования.

На территории Белгородского района протекает река Северский Донец (протяженность 25 км) с притоками: Везелка, Топлинка, Разуменка и Уды.

Через район проходят важные транспортные магистрали. Железные дороги: ЮВЖД, Белгород – Готня, Белгород – Волчанск. Автомобильные дороги: М2 «Крым», Белгород-Ахтырка, Белгород –Томаровка, Белгород – Шебекино, Белгород - Короча.



***Рис.1 Карта муниципального образования «Белгородский район»***

В настоящее время муниципальный район представляет собой территорию с развитой экономикой, социальной сферой и богатыми культурными традициями. В соответствии с законом Белгородской области от 20.12.2004г. №159 «Об установлении границ муниципальных образований и наделении их статусом городского и сельского поселения в муниципальном образовании «Белгородский район» образованы 3 городских и 21 сельское поселение, на территории, которых находится 86 населённых пунктов. Численность населения района на 1 января 2017 года составляет 116,5 тысячи человек (7,5% населения Белгородской области), из которых 31% - городское, 69% - сельское население. Плотность населения муниципального образования «Белгородский район» составляет 126 человек на 1 квадратный километр.

Трудоспособная часть населения осуществляет свою деятельность в 1350 предприятиях всех форм собственности, в состав которых входит: 18 сельскохозяйственное предприятие, 12 строительных и дорожных организаций, 10 промышленных предприятий, свыше 350 предприятий торговли, 100 предприятий общественного питания и 94 - бытового обслуживания, а также социальные и культурные учреждения муниципальной формы собственности.

Система образования представлена 36 школами, в состав которых входит 1 гимназия и 4 начальных школы, и 28 детскими дошкольными учреждениями, где обучается и воспитывается около 12 тыс. детей. К услугам тех, кто хочет продолжить образование и получить хорошую и пользующуюся спросом на рынке труда специальность, осуществляют деятельность



государственная сельскохозяйственная академия и профессиональное техническое училище.

В области культуры действуют 46 клубов, учитывающих в работе интересы различных категорий населения: учащихся, молодых семей, детей, ветеранов войны и труда, пенсионеров. Функционируют 43 библиотеки, 8 детских музыкальных школ и школ искусств со своими филиалами.

Система медицинского обслуживания представлена 64 объектами здравоохранения, в состав которых входят: 3 больницы, Дом сестринского ухода в селе Ясные Зори для престарелых граждан, 2 поликлиники, 13 амбулаторно-поликлинических учреждений, 36 фельдшерско-акушерских пунктов и 8 станций скорой помощи. Деятельность всех медицинских учреждений координирует Центральная районная больница. Кроме того, на территории района расположен медико-реабилитационный центр для детей и подростков с ограниченными возможностями областного значения.

На территории района успешно работают 3 отделения стационарного типа и медико-социальной реабилитации пенсионеров и инвалидов, в которых каждый год поправляют свое здоровье пожилые люди и инвалиды. Надомное обслуживание пенсионеров осуществляют 60 социальных работников района.

В Белгородском районе осуществляется экономическая и социальная политика, направленная на экономический рост и улучшение качества жизни населения, в результате чего сложилась устойчивая тенденция ежегодного прироста основных экономических показателей.

Весомый вклад в развитие экономики района вносит аграрный сектор. На полях и фермах района трудятся более 6 тысяч человек или четвертая часть экономически активного населения района. Наиболее крупные сельскохозяйственные предприятия – колхоз им. Фрунзе (производство свинины), ЗАО «Птицефабрика «Северная» (производство яиц), филиалы ООО «Белгранкорм» (производство мяса птицы), ОПХ «Белгородское» (производство молока), ЗАО «Племзавод «Разуменский» (производство овощей закрытого грунта).

Главные зерновые культуры, выращиваемые на полях Белгородского района - ячмень и озимая пшеница, рожь, горох, кукуруза. Ведущими техническими культурами являются сахарная свекла и подсолнечник. Район занимает одно из ведущих мест по выращиванию сахарной свеклы.

В животноводстве надой на 1 фуражную корову в 2007 году составил 4999 кг, на 100 гектаров пашни в районе производится по 610 центнеров молока и 630 центнера мяса.

Промышленное производство в районе представлено в основном предприятиями по производству пищевой продукции. Это - открытое акционерное общество «Дмитротарановский сахарник», Филиал Федерального государственного унитарного предприятия «Росспиртпром» «Веселолопанский спиртовой завод», общество с ограниченной ответственностью «Белые горы», 2 хлебокомбината «Золотой Колос» и «Октябрьский хлебокомбинат».

Добычу полезных ископаемых (мела) и производство лакокрасочной продукции на его основе, осуществляет открытое акционерное общество «Мелстром». Производством кирпича занимается «Нечаевский кирпичный завод».

В последние годы в районе большой размах приобрело индивидуальное жилищное строительство. С 1992 по 2004 год на эти цели было передано более 2 тысяч гектаров земли, с 2004 года участки под индивидуальную застройку распределяются через областную ипотечную корпорацию под размещение которых выделено еще 9 тысяч гектаров.

По вводу жилья в эксплуатацию Белгородский район на протяжении многих лет является лидером среди сельских районов области. В 2007 году в расчете на одного жителя района построено и введено в эксплуатацию 1,8 квадратных метров жилья, что не только выше областного показателя, но является самым высоким в Российской Федерации. Только за последние пять лет в районе построено около 92 тысяч квадратных метров многоэтажного и более 540 тысяч квадратных метров индивидуального жилья.

За короткий срок, практически в чистом поле, были построены поселки Северный, Майский, Разумное, Новосадовый, села Таврово, Дубовое, где учтены в полной мере детали плана архитектурной застройки, включая инженерные коммуникации, спортивные и оздоровительные сооружения, зеленую зону, объекты социально-культурного назначения.

Для улучшения обслуживания населения вводятся в эксплуатацию новые магазины, рынки, аптеки, предприятия бытового обслуживания, автозаправочные станции.

Несмотря на то, что в Белгородском районе полностью завершена газификация сел и поселков в настоящее время продолжается строительство газовых сетей в новых микрорайонах индивидуальной застройки. За последние пять лет проложено 308 км газовых, 547 км электрических, 477 км водопроводных сетей.

Параллельно со строительством новых микрорайонов, ведется большая работа по благоустройству существующих населенных пунктов. Проводится ремонт дорог, жилья, инженерных коммуникаций, укладка тротуарной плитки, благоустройство памятников и кладбищ. За счет средств местного бюджета ведется капитальный ремонт объектов социальной сферы.

Рельеф Белгородского района представляет собой несколько приподнятую равнину (200 м над уровнем моря). Почвы района отличаются большим естественным плодородием. Преобладают черноземы.

Климат Белгородского района умеренно-континентальный и характеризуется жарким летом и сравнительно холодной зимой. Наибольшее количество осадков выпадает в летний период. Среднее количество осадков 480-550 мм в год.

Современное геологическое строение Белгородского района представлено фундаментом из кристаллических пород докембрия, и толщей осадочных пород. Непосредственно на кристаллическом фундаменте залегают известняк и

песчано-глинистые отложения. На абсолютных отметках 120-160 метров залегают меловая толща верхне-меловых отложений.

Геологоразведочные и научно-изыскательские работы, проводимые в 2005 году показали наличие залежей руды в Хохловском поселении муниципального образования.

На территории Белгородского района протекает река Северский Донец (протяженность 25 км) с притоками: Везелка, Топлинка, Разуменка и Уды.

Основной исторической достопримечательностью района является знаменитый дуб, возраст которого насчитывает более 355 лет. Диаметр ствола дерева достигает полутора метров. По преданию утверждают, что посадил дуб Богдан Хмельницкий в честь воссоединения Украины с Россией. Отсюда и название села Дубовое. Дерево объявлено памятником природы и взято под охрану государства.

В ознаменование 325-летия воссоединения двух братских славянских народов в село Дубовое в 1979 году приезжала делегация из Украины. Гости совместно с гостеприимными хозяевами возле могучего дуба заложили дубовую рощу.

Традиционно-дружеское сотрудничество на протяжении ряда лет продолжается с Белоруссией, Карачаево-Черкессией, Украиной. Немало полезного, ценного мы взяли друг у друга, что благоприятно сказалось на развитии экономики района.

## **1.2. Анализ качества жизни населения.**

### **1.2.1. Демография.**

В течение последних лет в районе стабильно растет численность населения, наметилась положительная тенденция изменения некоторых демографических показателей.

*Таблица 1*

#### **Среднегодовая численность населения муниципального образования Белгородский район»**

*(тысяч человек)*

Показатели	2008 год		2012 год		2014 год		2015 год		2016 год	
	МО	область	МО	область	МО	область	МО	область	МО	область
Среднегодовая численность населения – всего	101,1	1522,1	111,5	1538,5	114,2	1546,0				
Темп роста к предыдущему	101,8	100,4	110,3	101,1	102,4	100,5				

Показатели	2008 год		2012 год		2014 год		2015 год		2016 год	
	МО	область	МО	область	МО	область	МО	область	МО	область
году, %										
Доля среднегодовой численности населения МО в среднегодовой численности населения области, %	6,6	*	7,2	*	7,3	*				
в том числе:										
Городское	33,0	1015,3	34,6	1023,4						
Темп роста к предыдущему году, %	101,2	100,7	104,8	100,8						
Доля городского населения в общей численности населения, %	32,6	66,7	31,0	66,5						
Сельское население	68,1	506,8	76,9	515,1						
Темп роста к предыдущему году, %	102,1	99,7	68,7	33,5						
Доля сельского населения в общей численности населения, %	67,4	33,3	68,9	33,5						

За 2003-2007 годы численность населения района увеличилась на 6,9 тыс. человек или на 7,5 процентов. При этом темп роста численности населения района превысил темп роста численности населения области на 7,2 процентных пункта, что обусловило рост доли среднегодовой численности населения района в среднегодовой численности населения области. Увеличение численности населения района в 2007 году по сравнению с 2003 годом обусловлено приростом численности городского населения на 6,5%, сельского населения на

7,9 процентов. В 2007 году городское население составило 32,8% от общей численности, сельское население – 67,2%. Следует отметить, что в 2007

году доля сельского населения увеличилась на 0,2 % к предыдущим годам, а доля городского населения снизилась на 0,2 процента.

Таблица 2

**Основные демографические показатели  
муниципального образования «Белгородский район»**

*( человек на 1000 населения)*

Показатели	2003 год		2004 год		2005 год		2006 год		2007 год		
	МО	область	МО	Область	МО	область	МО	область	МО	область	Коэффициент сравнения (МО/область)
Уровень рождаемости	<b>10,8</b>	9,2	<b>10,5</b>	9,1	<b>9,5</b>	8,9	<b>10,6</b>	9,5	<b>11,1</b>	10,4	106,7
Темп роста к предыдущему году, %	<b>109</b>	107,0	<b>97,3</b>	98,9	<b>90,5</b>	97,8	<b>111</b>	106,7	<b>104,7</b>	109,5	95,6
Уровень смертности	<b>15,0</b>	16,1	<b>15,2</b>	16,2	<b>13,3</b>	16	<b>13,7</b>	15,3	<b>13,2</b>	14,8	89,2
Темп роста к предыдущему году, %	<b>96,2</b>	99,4	<b>101,3</b>	100,6	<b>87,5</b>	98,8	<b>103</b>	95,6	<b>96,3</b>	96,7	99,6
Естественный прирост (+),убыль (-) населения	<b>-4,2</b>	-6,9	<b>-4,7</b>	-7,1	<b>-3,8</b>	-7,1	<b>-3,1</b>	-5,8	<b>-2,1</b>	-4,4	4,7
Темп роста к предыдущему году, %	<b>73,7</b>	90,8	<b>111,9</b>	102,9	<b>80,9</b>	100	<b>86,9</b>	81,7	<b>67,7</b>	75,8	89,3
Количество прибывших на постоянное место жительства, человек	<b>4556</b>	-	<b>4143</b>	-	<b>3768</b>	-	<b>3957</b>	-	<b>3593</b>	-	-
Количество выбывших, человек	<b>2388</b>	-	<b>2154</b>	-	<b>2154</b>	-	<b>2172</b>	-	<b>1764</b>	-	-
Миграционный прирост (+), убыль (-) населения	<b>2168</b>	-	<b>1989</b>	-	<b>1614</b>	-	<b>1785</b>	-	<b>1829</b>	-	-
Темп роста к предыдущему году, %	<b>83,3</b>	-	<b>91,7</b>	-	<b>81,1</b>	-	<b>110</b>	-	<b>102</b>	-	-

В 2007 году коэффициент рождаемости составил 11,1 человек на 1000 населения, что на 2,7% выше, чем в 2003 году, и на 2,7% выше аналогичного областного показателя. Уровень смертности населения в анализируемом

периоде имеет тенденцию к сокращению. Если в 2003 году количество зарегистрированных случаев смерти на 1000 населения составляло 15 человек, то в 2007 году этот показатель сократился на 12 процентов и составил 13,2 человека. Уровень смертности в Белгородском районе на протяжении всего анализируемого периода остается ниже областного показателя смертности. А уровень рождаемости наоборот выше среднеобластных показателей.

Демографическая ситуация в Белгородском районе, как и в области в целом, характеризуется продолжающимся процессом естественной убыли населения, что является следствием превышения числа умерших над числом родившихся. Однако в районе наметилась положительная тенденция роста уровня рождаемости.

В целом увеличение численности населения муниципального образования является в основном следствием высокого миграционного прироста. Сложившийся в 2007 году миграционный прирост в 8,7 раз обеспечил замещение естественной убыли населения и составил 1829 человек. В 2007 году в район на постоянное место жительства прибыло 3593 человек, убыло 1764 человека.

Средняя продолжительность жизни среднестатистического жителя муниципального образования «Белгородский район» на 01.01.2007 года составляет 69 лет, что соответствует областному показателю.

В целях дальнейшего улучшения демографической ситуации на территории района ежегодно реализуются муниципальные среднесрочные программы, направленные на укрепление институтов семьи.

Таблица 3

**Распределение численности населения муниципального образования  
«Белгородский район» по полу и возрастным группам  
на 1 января 2008 года**

Возраст	Женщины		Мужчины		Всего	
	человек	%	человек	%	человек	%
0-2	1536	2,8	1519	3,3	3055	3,0
3-7	2152	4,0	2368	5,2	4520	4,5
8-13	2572	4,7	2664	5,8	5236	5,2
14-17	2400	4,4	2448	5,3	4848	4,8
18-19	1639	3,0	1492	3,2	3131	3,1
20-24	4895	9,0	4711	10,2	9606	9,6
25-29	4009	7,4	3902	8,5	7911	7,9
30-39	6560	12,1	6215	13,5	12775	12,7
40-44	3601	6,7	3184	6,9	6785	6,8
45-49	4795	8,8	4070	8,8	8865	8,8
50-54	4438	8,2	3931	8,5	8369	8,4
55-59	3969	7,3	3401	7,4	7370	7,4
60-64	1960	3,6	1471	3,2	3431	3,4
65-69	3199	5,9	2011	4,4	5210	5,2
70 и более	6285	11,6	2666	5,8	8951	8,9
<b>Всего</b>	<b>54010</b>	<b>100,00</b>	<b>46053</b>	<b>100,00</b>	<b>100063</b>	<b>100,00</b>

Таким образом из таблицы видно, что наибольшую численность населения составляют женщины 54 процента, мужское население составляет 46 процентов. В возрасте до 18 лет женское население составляет 15,9 %, мужское - 19,6%. В трудоспособном возрасте женщин от 18 до 54 лет 55,2 %, мужчин от 18 до 64 лет 67%. Женщины пенсионного возраста составляют 28,4%, мужчины -13,4%. Женское население 18-19 лет составляет лишь 3,0 процента, это может стать основной причиной уже в ближайшие годы значительного снижения рождаемости при достижении ими 20-29 лет, наиболее репродуктивного возраста.

Таблица 4

**Распределение численности населения муниципального образования  
«Белгородский район» по возрастным группам по состоянию  
на 1 января 2008 года**

Показатели	Человек	Удельный вес, %
Численность населения – всего	100063	100
в том числе:		
моложе трудоспособного возраста	14926	14,9
трудоспособного возраста	63576	63,5
старше трудоспособного возраста	21561	21,5

В структуре населения района удельный вес населения моложе трудоспособного возраста составляет 14,9%, населения трудоспособного возраста (63,5%). В то же время население старше трудоспособного возраста превышает население моложе трудоспособного возраста в 1,4 раза. На 1000 человек трудоспособного возраста приходится 574 человека нетрудоспособного возраста, в том числе 235 детей в возрасте до 15 лет и 339 человек пенсионеров старше трудоспособного возраста.

**1.2.2. Уровень жизни населения**

Ускорение темпов развития экономики способствует повышению уровня жизни населения, о чем свидетельствует рост денежных доходов.

Таблица 5

**Показатели уровня жизни населения  
муниципального образования «Белгородский район»**

*(рублей)*

Показатели	2003 год		2004 год		2005 год		2006 год		2007 год		
	МО	область	МО	область	МО	область	МО	область	МО	область	Коэффициент сравнения (МО/область)
Величина прожиточного	1744	1706	2048	1957	2407	2358	2930	2759	3332	3306	100,8

минимума в среднем на душу населения											
Величина прожиточного минимума трудоспособного населения	<b>1913</b>	1863	<b>2244</b>	2148	<b>2626</b>	2585	<b>3158</b>	3010	<b>3571</b>	3558	100,3
Показатели	2003 год		2004 год		2005 год		2006 год		2007 год		
	МО	область	МО	область	МО	область	МО	область	МО	область	Коэффициент сравнения (МО/область)
Среднемесячная заработная плата работников предприятий и организаций	<b>3742</b>	4468	<b>4657</b>	5284	<b>5823</b>	6775	<b>7402</b>	8428	<b>9464</b>	10467	90,4
Темп роста уровня заработной платы, %	<b>114,6</b>	128,0	<b>124,5</b>	118,3	<b>125,1</b>	128,3	<b>127,2</b>	124,4	<b>129,5</b>	124,2	104,2
Уровень покупательной способности среднемесячной заработной платы (ПС СЗП)	<b>1,9</b>	2,1	<b>2,0</b>	2,4	<b>2,2</b>	2,6	<b>2,3</b>	2,8	<b>2,8</b>	2,9	96,5
Темп роста ПС СЗП, %	<b>100,0</b>	114,9	<b>105,3</b>	114,3	<b>110,0</b>	104,2	<b>104,6</b>	104,0	<b>100</b>	103,6	96,5

Величина прожиточного минимума в среднем на душу населения в 2007 году по сравнению с 2003 годом выросла по району в 1,9 раза, что на 0,8 процентных пункта больше роста данного показателя по области.

Среднемесячная заработная плата в 2007 году по сравнению с 2003 годом выросла по району в 2,5 раза (по области 2,3 раза) и составила 9464 рубля или 90,4 в от средней заработной платы сложившейся по области за 2007 год, хотя темп роста к уровню 2006 года превысил областной показатель на 4,2 процента.

Рост уровня покупательной способности заработной платы увеличился к 2003 году на 47 процентов и составил 2,8 раза, против 1,9 раза в 2003 году, что ниже аналогичного областного показателя на 4,5 процентов.

В целях улучшения благосостояния населения в районе проводится целенаправленная работа по повышению заработной платы и ликвидации задолженности по ее выплате.



**Динамика среднемесячной номинальной начисленной заработной платы  
по крупным и средним предприятиям муниципального образования  
«Белгородский район»**

(рублей)

Виды экономической деятельности	2003 год		2004 год		2005 год		2006 год		2007 год		
	МО	Область	МО	область	МО	область	МО	область	МО	Область	Коэффициент сравнения (МО/область)
В целом МО	3742	4468	4657	5284	5823	6775	7402	8428	9464	10467,7	90,4
Темп роста к предыдущему году, %	114,6	127,9	124,5	118,6	125	128,2	127,2	124,4	127,8	124,2	102,9
Сельское хозяйство, охота и лесное хозяйство	4084	2683	4928	3412	6144	4431	7475	5641	9305	7619,9	122,1
Темп роста к предыдущему году, %	115,8	128,8	120,7	127,2	124,7	129,8	121,7	127,3	125,3	135,1	92,7
Добыча полезных ископаемых	*	16936	*	13143	15100	14306	16405	16097	19467	18600	104,6
Темп роста к предыдущему году, %	*	152,3	*	77,6	*	108,8	109,1	112	118,6	115,5	102,6
Обрабатываю- щие производства	4965	5198	6275	6609	6834	8308	8340	9812	10612	11913,4	89,1
Темп роста к предыдущему году, %	130,3	128,8	126,4	127,2	108,9	125,7	122	118,1	127,2	121,4	104,7
Оптовая и розничная торговля	4471	3168	6474	3861	9958	5235	12746	6571	10887	8240,1	132,1
Темп роста к предыдущему году, %	138,4	136,5	144,8	121,8	153,9	135,6	128,1	125,5	85,4	125,4	68,1
Транспорт и связь	7186	4902	8148	6055	8916	7720	9433	9177	12211	10874,6	112,3
Темп роста к предыдущему году, %	143,6	137,0	113,4	123,5	109,5	127,5	105,8	118,9	129	118,5	108,8
Строительство	4110	4634	5662	5716	6886	7846	9878	9582	10637	12833	82,9
Темп роста к предыдущему году, %	104,2	130,2	137,8	123,3	121,7	137,3	143,5	122	107,6	133,9	80,3
Здравоохра- нение и пре- доставление социальных	2506	2387	3173	3083	4354	4035	6029	5702	7134	7047,3	86,8

Виды экономической деятельности	2003 год		2004 год		2005 год		2006 год		2007 год		
	МО	Область	МО	область	МО	область	МО	область	МО	Область	Коэффициент сравнения (МО/область)
услуг											
Темп роста к предыдущему году, %	108,8	110,4	126,6	129,1	137,3	130,9	138,5	141	118	123,6	81,7
Образование	2606	2407	3056	2963	3976	3870	5658	5702	7272	6524,0	111,5
Темп роста к предыдущему году, %	117,6	114,7	117,3	123,1	130,1	130,6	142,3	147,3	128	123,0	104,1
Предоставление прочих коммунальных, социальных и персональных услуг	3385	2445	4139	3114	5050	4260	6215	5311	6419	6316,5	101,6
Темп роста к предыдущему году, %	168	117,5	122,3	127,4	122,1	136,8	123,1	124,7	103	118,9	86,6

Следует отметить, что в 2003 году был наиболее низкий рост номинальной заработной платы к предыдущему году всего 14,6 %, в то же время по области этот показатель составил 27,9 %. Начиная с 2004 года темп роста заработной платы в районе стабилизируются на отметке не ниже 24% с ежегодным приростом. Но вместе с тем, средний номинальный размер заработной платы в районе по прежнему отстает от областного показателя.

Сохраняется дифференциация заработной платы между отраслями экономики и социальной сферы. Так, в 2007 году самый высокий уровень заработной платы сложился на предприятиях по добыче полезных ископаемых - 19467 рублей, а самый низкий на предприятиях, предоставляющих прочие и коммунальные услуги - 6419 рублей.

### **1.2.3. Социальная защита населения.**

Социальная поддержка населения – одно из приоритетных направлений деятельности в Белгородском районе. Основными целями социальной службы являются:

- повышение качества и уровня жизни наиболее незащищённых групп населения: пожилых, инвалидов, граждан, оказавшихся в трудной жизненной ситуации и семей с детьми, проживающих на территории Белгородского района;
- улучшение качества социального обслуживания населения;
- реализация проектов социальной направленности.

В районе реализуется муниципальная программа по социальной поддержке граждан. Мероприятиями данной программы обеспечивается выполнение следующих подпрограмм:

- развитие мер социальной поддержки отдельных категорий граждан;
- модернизация и развитие социального обслуживания населения;
- социальная поддержка семьи и детства;
- повышение эффективности муниципальной поддержки социально – ориентированных некоммерческих организаций;
- доступная среда.

В 2016 году на оказание адресной материальной помощи гражданам, оказавшимся в трудной жизненной ситуации, из средств областного бюджета израсходовано 2,5 млн рублей.

Ежегодно организуются и проводятся, совместно с другими ведомствами мероприятия, посвящённые Международному дню защиты детей, Дню семьи, Дню пожилых людей, декады инвалидов, конкурсы работ детей-инвалидов «Я-Автор». Многодетные матери, воспитывающие трёх и более детей, награждаются почётным знаком «Материнская слава» с выделением денежной премии. В настоящее время 181 многодетная мать, удостоена этой награды (15 из них награждены в 2016 году).

В рамках реализации программы Белгородской области «Обеспечение доступным и комфортным жильём и коммунальными услугами жителей Белгородской области на 2014-2020 годы», в 2016 году построено 14 жилых помещений детям - сиротам и детям, оставшимся без попечения родителей и 14 детей этой категории обеспечены жилыми помещениями.

В целях повышения эффективности оказания помощи семьям, находящимся в кризисной ситуации, недопущения социального сиротства и наибольшего охвата семей социальной помощью 26 декабря 2016 года на базе комплексного центра социального обслуживания населения в с. Головино открылась «Социальная гостиница» на 10 мест. Право на проживание в ней имеют семьи с детьми, оказавшиеся в трудной жизненной ситуации, а также лица из числа детей-сирот, временно нуждающиеся в жилом помещении.

Меры социальной поддержки, установленные федеральным, областным и местным законодательством, предоставляются всем льготным категориям граждан своевременно и в полном объёме.

Анализ социального обеспечения и социальной помощи населения приведён в таблице .

*Таблица 7*

**Социальное обеспечение и социальная помощь  
в муниципальном образовании «Белгородский район»**

<b>Показатели</b>	<b>2007 год</b>	<b>2012 год</b>	<b>2013 год</b>	<b>2014 год</b>	<b>2015 год</b>	<b>2016 год</b>
Общий объём социальных выплат, в (млн руб.)	147,2	296	331	365	428	450
Темп роста к предыдущему	в 2,8	110	112	110	117	105

<b>Показатели</b>	<b>2007 год</b>	<b>2012 год</b>	<b>2013 год</b>	<b>2014 год</b>	<b>2015 год</b>	<b>2016 год</b>
году, в (%)	раза					
из них:						
Ежемесячная денежная компенсация на оплату жилья и коммунальных услуг, в (млн руб.)	-	136	151	165	169	168
Количество получателей, получивших ежемесячную денежную компенсацию на оплату жилья и коммунальных услуг	-	28587	28603	28434	28331	28052
Темп роста к предыдущему году, в (%)	-	99	100	99	99	99
Пенсии в (млн.руб.)	1349	307,3	352,1	402,6	454,8	488,6
Численность пенсионеров, тыс. чел.	29,2	34828	35701	37268	38200	39693
Темп роста к предыдущему году, в (%)	102,0	102,5	103,1	104,0	102,5	103,9
Средний размер пенсий, руб.	3543,0	8962,7	9861,7	10701,4	11908,0	12311,0
Темп роста к предыдущему году, в (%)	131,9	108,2	110,1	108,5	111,0	103,0
Справочно: Средний размер пенсий по области, руб.	3471,0	8776,91	9634,48	10470,32	11638,68	12034,20
Темп роста к предыдущему году, в (%)	130,9	111,0	109,7	108,6	111,2	103,4
Коэффициент сравнения среднего размера пенсий (МО/Область)	102,0	102,0	102,4	102,2	102,3	102,0

За 2016 год произведено финансирование социальных выплат и компенсаций из всех уровней бюджета на сумму 450 млн руб., по сравнению с периодом 2012 года (296 млн руб.) больше на 154 млн руб., или на 52 %.

Средний размер пенсий по району за пять лет увеличился на 37,4% и составил в 2016 году 12311,0 рублей.

#### ***1.2.4. Жилищно-коммунальная сфера и благоустройство.***

Жилищно-коммунальный комплекс муниципального образования «Белгородский район» включает в себя жилищный фонд, объекты водоснабжения и водоотведения, коммунальную энергетику, внешнее благоустройство, включающее дорожное хозяйство, санитарную очистку, озеленение, ремонтно-эксплуатационные предприятия и службы.

Наибольший удельный вес в структуре жилищного фонда занимает частный жилой фонд - 96,4 процента.

**Обеспеченность населения жильём муниципального образования  
«Белгородский район»**

*(на конец года кв. м общей площади)*

Наименование показателей	2003*	2004*	2005*	2006*	2007*
	год	год	год	год	год
Площадь жилищ, приходящаяся в среднем на одного жителя по району	25,6	25,8	25,9	26,9	27,9
<i>Справочно: Площадь жилищ, приходящаяся в среднем на одного жителя по области</i>	22,0	22,5	23,0	23,6	24,2
Коэффициент сравнения (МО/Область)	116	114,6	112,6	113,9	115,3
Число жилых зданий, ед.	20809	21220	21582	22453	23564
Из них находящиеся в частной собственности, ед.	19830	20224	20772	21643	22754

Уровень обеспеченности населения района жильём выше, чем по области. В 2007 году площадь жилищ, приходящаяся в среднем на одного жителя по району, превысила аналогичный показатель по области на 3,7 пункта и увеличилась по сравнению с 2003 годом на 8,9 процентов.

Характеристика объектов жилищно-коммунального хозяйства района в 2003-2007 годах представлена в таблице 9.

**Основные объекты жилищно-коммунального хозяйства  
муниципального образования «Белгородский район»**

*(на конец года)*

Наименование показателей	Единица измерения	2003	2004	2005	2006	2007
		год	год	год	год	год
Количество отопительных котельных, работающих на природном газе – всего,	ед.	53	53	53	54	54
В том числе расположенных в сельских поселениях	ед.	36	36	36	37	37
Протяженность сетей теплоснабжения (в двухтрубном исчислении) – всего, в т.ч.:	км	59,3	64,7	73,6	74,9	76,2
- в городских поселениях	км	20,6	22,5	25,6	26,0	26,5
- в сельских поселениях	км	38,6	42,2	47,9	48,8	49,6
Протяженность сетей водопровода – всего, в т.ч.:	км	249,6	279,1	339	517	559,5
- в городских поселениях	км	87,8	87,8	88,4	89,3	90,0
- в сельских поселениях	км	161,8	191,3	250,6	427,7	469,5
Протяженность сетей канализации – всего, в т.ч.:	км	102,3	102,3	105,2	106,2	107,2
- в городских поселениях	км	23,7	23,7	24,4	24,6	24,78
- в сельских поселениях	км	78,5	78,5	80,8	81,6	82,42

Наименование показателей	Единица измерения	2003 год	2004 год	2005 год	2006 год	2007 год
Количество трансформаторных и распределительных подстанций	ед.	583	583	602	623	633
Протяженность сетей электроснабжения	км	2683	2683	2683	2810,5	2942,4
Протяженность сетей газоснабжения	км	1361,6	1451,7	1484,5	1606,7	1700
Протяженность улично-дорожной сети - всего, в т.ч.:	км	791,4	830,1	831,5	832,7	888,8
- с твердым покрытием	км	320,1	454,7	500,8	533,2	626,0
Число муниципальных предприятий ЖКХ	ед.	5	5	4	3	1
Число частных предприятий ЖКХ	ед.	-	-	1	2	4

За период с 2003 года в районе построено и введено в эксплуатацию 50 трансформаторных подстанций, 306 км дорог с твердым покрытием, 338км газовых, 260км электрических и 340км водопроводных сетей.

Жилищно-коммунальное обслуживание в районе осуществляют пять управляющих компаний по эксплуатации жилищного фонда в поселках Северный, Майский, Разумное, Октябрьский и селе Дубовое. Водоснабжение и водоотведение в Белгородском районе осуществляет предприятий МУП «Горводоканал» города Белгорода, теплоснабжение – ОАО «ТГК-4» «Белгородская региональная генерация» газоснабжение - объединение по эксплуатации газового хозяйства» ОАО «Белгородоблгаз», электроснабжение - ОАО «Белгородская сбытовая компания. Вывоз и утилизацию твердых бытовых отходов производит предприятие «Экотранс». Муниципальное унитарное предприятие «Эколандшафт» реализует мероприятия по благоустройству и озеленению населенных пунктов района, разбивке клумб и цветников, содержанию в порядке парков и скверов.

Таблица 10

### Обеспеченность населения жильем, коммунальной инфраструктурой, благоустройство населенных пунктов муниципального образования

Наименование показателей	Единица измерения	Показатели по состоянию на 01.01.2008 года		
		МО*	область	Коэффициент сравнения (%) (МО/область)
Число семей (включая одиночек), состоящих на учете для улучшения жилищных условий	тыс. единиц	1,65	35,7	4,6
Число семей (включая одиночек), улучшивших жилищные условия в 2007 году	единиц	90	917	9,8
Уровень благоустройства жилищного фонда – жилищный фонд, оборудованный:				

Наименование показателей	Единица измерения	Показатели по состоянию на 01.01.2008 года		
		МО*	область	Коэффициент сравнения (%) (МО/область)
- водопроводом	%	80	67,3	118,8
- водоотведением	%	66	65,2	101,0
- отоплением	%	90	89,1	101,0
- газом	%	96	84,3	113,9
Средний физический износ сетей:				
- водопроводных	%	75	59,6	125,8
- канализационных	%	80	61,1	130,9
- тепловых	%	80	56,4	141,8
- электрических	%	60	45	133,3
Протяженность автомобильных дорог общего пользования с твердым покрытием	км	444,2	6586,4	16,2
Удельный вес автомобильных дорог с твердым покрытием в общей протяженности дорог	%	100	91,9	108,8

Благодаря крупному жилищному строительству с каждым годом в районе увеличивается число семей улучшивших свои жилищные условия. В 2007 году их число составило 90 единиц почти десятая часть от областного показателя.

Уровень благоустройства жилищного фонда района в части оборудования водопроводом и водоотведением, отоплением, газом, выше, чем в целом по области, но в тоже время и степень износа водопроводных, канализационных, тепловых и электрических сетей тоже выше, чем по области.

Удельный вес дорог с твердым покрытием в общей протяженности дорог составляет 100 процентов.

Таблица 11

### Затраты на текущий и капитальный ремонт объектов ЖКХ муниципального образования «Белгородский район»

Показатели	2005 год	2006 год	2007 год
<i>Капитальный ремонт</i>			
Потребности, тыс. руб.	3088	7820	9700
Затраты, тыс. руб.	1698	5332	7426
Степень удовлетворения потребности, %	54,9	68,1	76,5
<i>Текущий ремонт</i>			
Потребности, тыс. руб.	13500	14450	16000
Затраты, тыс. руб.	9453	10593	12599
Степень удовлетворения потребности, %	70,0	73,3	78,7

Ежегодно увеличивается потребность предприятий жилищно-коммунального комплекса в капитальном и текущем ремонте, но фактические затраты объектов ЖКХ удовлетворяются не в полном объеме, что и является причиной повышения степени износа сетей.

Обеспечение населения района качественными жилищно-коммунальными услугами на сегодня является одной из острейших проблем для администрации района.

Вопросы жилищно-коммунального хозяйства и по результатам анкетирования оказались самыми злободневными для жителей района, это прежде всего капитальный ремонт муниципального жилого фонда, низкое качество питьевой воды во многих населенных пунктах, слабая освещенность территорий поселений, особенно в отдаленных селах, не достаточно высокий уровень предоставления жилищно-коммунальных услуг.

Для решения назревших проблем, направленных на создание безопасных и благоприятных условий проживания граждан на территории муниципального района реализуются следующие программы: программа «О развитии наружного освещения населенных пунктов на территории Белгородской области», программа модернизации объектов водопроводно-канализационного комплекса Белгородской области для улучшения обеспечения населения качественной питьевой водой и водоотведением, План реформирования жилищно-коммунального хозяйства муниципального района, разработана и утверждена программа по проведению капитального ремонта многоквартирных домов на 2008-2011 годы.

В районе проводятся мероприятия по обеспечению населённых пунктов района уборкой мусора с помощью контейнеров. За 2003-2007 годы приобретено пять мусоровозов для вывоза ТБО, установлено 1253 контейнера, в том числе по сельским поселениям 909, смонтировано 229 площадок под контейнеры.

Реализуются мероприятия по озеленению населённых пунктов района, разбивке клумб и цветников, содержанию в порядке парков и скверов, укладке плиточных покрытий. В целях повышения качества жизни сельских жителей ведется постоянная работа по благоустройству и озеленению территорий.

Ежегодно из бюджета района выделяются денежные средства на обустройство общественных центров сел и поселков. За пять лет в районе уложено 92,4 тыс.кв. м тротуарной плитки.

### ***1.2.5. Строительство жилья.***

В соответствии с основными направлениями приоритетного национального проекта «Доступное и комфортное жилье – гражданам России» и Стратегии развития жилищного строительства на территории Белгородской области в Белгородском районе активно ведется жилищное строительство.

Многоэтажное и индивидуальное жилищное строительство ведется в основном в крупных населенных пунктах района, граничащих с территорией



города Белгорода. За последние пять лет за счет всех источников финансирования в Белгородском районе введено в эксплуатацию 634 тысячи квадратных метров жилья, в том числе многоэтажного 92 тысячи квадратных метров, индивидуального 542 тысячи квадратных метров.

Микрорайоны массовой индивидуальной застройки обеспечиваются инженерными коммуникациями, автомобильными дорогами, застройщикам оказывается финансово-кредитная поддержка.

Таблица 12

**Показатели по строительству жилья в муниципальном образовании  
«Белгородский район»**

<b>Показатели</b>	<b>2003 год</b>	<b>2004 год</b>	<b>2005 год</b>	<b>2006 год</b>	<b>2007 год</b>
Введено жилья (тыс.м <sup>2</sup> )	105,3	108,8	100,1	143,1	176,5
Темп роста к предыдущему году (%)	98,3	103,3	92,6	143,0	123,4
в том числе:					
Индивидуального, тыс. кв. м	81,2	91,1	86,2	133,0	151,5
Темп роста к предыдущему году (%)	118,8	112,2	94,7	154,3	113,9
Введено жилья на 1000 жителей (кв. м)	1128	1143	1036	1455	1761
Темп роста к предыдущему году (%)	97,4	101,4	90,7	140,5	125,4
<i>Справочно:</i>	<i>444</i>	<i>534</i>	<i>550</i>	<i>626</i>	<i>702</i>
<i>Введено жилья на 1000 жителей в области (м<sup>2</sup>)</i>					
<i>Темп роста к предыдущему году (%)</i>	<i>101,1</i>	<i>120,3</i>	<i>103,0</i>	<i>113,8</i>	<i>112,1</i>
<i>Коэффициент сравнения ввода жилья на 1000 жителей (МО/Область)</i>	<i>в 2,5 р</i>	<i>в 2,1 р</i>	<i>в 1,9 р</i>	<i>в 2,3 р</i>	<i>в 2,5 р</i>

Белгородский район уже на протяжении многих лет остается лидером в области по строительству и вводу жилья. Ежегодно на 1000 жителей района вводится более 1000 квадратных метров жилой площади, что более чем в два раза превышает областной показатель. В анализируемом периоде наибольший объем введенного жилья пришелся на 2007 год, который составил 176456 квадратных метров.

Интенсивно ведется строительство индивидуального жилья в селах Дубовое, Таврово, Репное, Никольское., Стрелецкое, поселках Новосадовый, Майский, Северный. Более выразительный архитектурный облик приобретают населенные пункты благодаря повышенным требованиям, предъявляемым районной архитектурой к строящимся объектам.

В муниципальном районе выполняется программа «Свой дом», которая реализуется с помощью ГУП «Белгородский фонд поддержки индивидуального жилищного строительства», осуществляющего льготное кредитование сельских застройщиков.

### 1.2.6. Социальная инфраструктура сельских поселений.

Обеспечение современных условий жизни в сельской местности невозможно без основных элементов социальной инфраструктуры – школы, детского дошкольного учреждения, клуба, возможности получить первую медицинскую помощь, воспользоваться бытовыми услугами и современной связью.

Практически все сельские поселения имеют необходимые элементы современного социального кластера. Обеспеченность такими структурными элементами социального кластера, как дом культуры, библиотека, школа, лечебно-профилактические учреждения, помещение для участкового милиционера, благоустроенное кладбище по Белгородскому району составляет 100 процентов. В каждом сельском поселении функционируют магазины и торговые павильоны, работу которых обеспечивают частные предприниматели и районное потребительское общество. На территории района имеется 5 универсальных рынков.

На начало 2008 года в муниципальном районе наблюдалась потребность в следующих элементах социального кластера: детские дошкольные учреждения, спортивные сооружения, бани, культовые сооружения (Храмы).

В целях реализации социальных стандартов сельских территорий и улучшения качества жизни сельского населения, повышения престижности проживания в сельской местности и создания основ для улучшения демографической ситуации на селе создан координационный совет при главе администрации района по реализации областного проекта «Социальное обустройство сельских территорий Белгородской области».

В 2007 году на капитальный ремонт и строительство объектов образования, здравоохранения, спорта, культуры, благоустройство территорий сел и поселков было направлено более 150 млн рублей.

Таблица 13

#### Обеспеченность поселений района основными элементами социальной инфраструктуры в 2007 году

Наименование поселения	Количество населенных пунктов, ед	Школа	Дошкольное учреждение	Лечебно-профилактические учреждения	Магазины	Спортивные сооружения	Досуговое учреждение	Баня	Храм	Благоустроенное кладбище	Помещение для участкового
Майский		+	+	+	+	+	+	+	+	+	+
Поселок Октябрьский		+	+	+	+	+	+	+	+	+	+
Поселок Разумное		+	+	+	+	+	+	+	+	+	+
Поселок Северный		+	+	+	+	+	+	-	+	+	+

Наименование поселения	Количество населенных пунктов, ед	Школа	Дошкольное учреждение	Лечебно-профилактические учреждения	Магазины	Спортивные сооружения	Досуговое учреждение	Баня	Храм	Благоустроенное кладбище	Помещение для участкового
Беловское		+	+	+	+	+	+	-	-	+	+
Беломестненское		+	-	+	+	+	+	-	+	+	+
Бессоновское		+	+	+	+	+	+	+	+	+	+
Веселопанское		+	+	+	+	+	+	+	+	+	+
Головинское		+	+	+	+	+	+	-	+	+	+
Дубовское		+	+	+	+	+	+	+	+	+	+
Ериковское		+	+	+	+	+	+	-	-	+	+
Журавлевское		+	+	+	+	+	+	-	-	+	+
Комсомольское		+	+	+	+	+	+	-	+	+	+
Краснооктябрьское		+	+	+	+	+	+	-	-	+	+
Крутологское		+	+	+	+	+	+	-	-	+	+
Никольское		+	+	+	+	+	+	-	+	+	+
Новосадовское		+	+	+	+	+	+	-	-	+	+
Малиновское		+	-	+	+	+	+	-	-	+	+
Пушкарское		+	+	+	+	+	+	-	-	+	+
Стрелецкое		+	-	+	+	+	+	-	+	+	+
Тавровское		+	+	+	+	+	+	+	-	+	+
Щетиновское		+	+	+	+	+	+	-	-	+	+
Хохловское		+	+	+	+	+	+	-	-	+	+
Яснозоренское		+	+	+	+	+	+	-	-	+	+

Завершено благоустройство общественных центров в селах Никольское и Таврово, поселках Комсомольский, Октябрьский и Северный. Построено здание Дубовской начальной школы, проведены ремонты детских садов в селе Пушкарное, поселках Майский и Комсомолец. Завершено строительство храма в селе Головино.

В области культуры и спорта сдан в эксплуатацию новый физкультурно-оздоровительный комплекс в поселке Разумное, проведены капитальные ремонты домов культуры в селах Никольское и Таврово, поселке Разумное. Приступили к строительству нового Дома культуры в селе Дубовое.

### ***1.2.7. Здоровоохранение.***

Охрана здоровья населения является одним из приоритетных направлений социальной политики администрации Белгородского района. Медицинскую помощь населению муниципального района оказывают Белгородская центральная районная больница, в состав которой входят: 3 больницы – Центральная районная больница в селе Стрелецкое, Октябрьская районная больница, Краснооктябрьская участковая больница, две самостоятельных поликлиники в поселках Северный и Разумное, 8

амбулаторий - Комсомольская, Майская, Тавровская, Беловская, Бессоновская, Яснозоринская, Дубовская и Веселолопанская, 36 фельдшерско-акушерских пунктов и Дом сестринского ухода на 10 коек в селе Ясные Зори. Объем коечного фонда всех лечебных учреждений района составляет 227 коек.

Таблица 14

**Основные показатели здравоохранения  
в муниципальном образовании «Белгородский район»**

Показатели	2003г		2004г		2005г		2006г		2007г		Коэф. сравнения (МО/обл.)
	МО*	область	МО*	область	МО*	область	МО*	область	МО*	область	
Заболеваемость населения на 1000 чел.	1399,6	1243,5	1474,8	1219	1396	1180,9	1269,7	1594,9	1342,7	1620	82,8
Заболеваемость детей в возрасте 0-14 лет на 1000 детей	1784,2	1623,5	1806	1643,6	1746,4	1623,2	1823,7	2110,9	1766,8	2189,4	80,6
Число врачебных амбулаторно-поликлинических учреждений и поликлиник	10	211	10	215	10	218	10	218	10	218	4,5
Число ФАП	36	589	36	593	36	592	36	560	36	574	6,2
Обеспеченность на 10000 населения											
- врачами	17,1	34,6	17,1	34,7	18,5	35,1	18,1	35,8	18,4	35,9	51,2
- средним персоналом	53,4	109,1	51,7	108,8	51,8	109,1	53,7	110,0	54,9	109,1	47,7
- койками	35,4	118,1	33,0	117,7	32,6	94,4	31,5	93,6	22,9	84,3	30,6

Район отстает от областных показателей по обеспеченности на 10000 населения врачами (на 17,5%), средним медперсоналом (на 54,2%). Коэффициент совмещения 1,1.

В анализируемом периоде наблюдается снижение заболеваемости населения к уровню 2003 года на 4,1 %, уменьшилась и заболеваемость детей на 0,9%.

Наибольший удельный вес в структуре заболеваемости населения района приходится на болезни органов дыхания (24,9%) от общего числа случаев

болезни; болезни системы кровообращения (17,8%); болезни мочеполовой системы (9,1%); болезни костно-мышечной системы (9,9%).

По сравнению с 2003 годом в структуре заболеваемости отмечается снижение заболеваемости по классу болезни органов дыхания на 8,2%, болезни органов пищеварения на 29%, болезни кожи на 7,9%, болезни нервной системы на 6,7%.

Для улучшения качества оказания медицинской помощи и снижения заболеваемости в муниципальном образовании «Белгородский район» в соответствии с принятыми областными программами разработана районная целевая программа «Предупреждение и борьба с социально-значимыми заболеваниями на 2007 – 2011 годы, включающая в себя 9 подпрограмм.

В ходе реализации районных целевых программ достигнуты определенные положительные результаты. По программе «Сахарный диабет» наблюдается снижение осложнений заболевания на 10% и увеличение продолжительности жизни больных, по программе «О мерах по развитию онкологической помощи населению Белгородского района» повысился процент выявленных онкологических заболеваний на медосмотрах, в результате вовремя принятых мер наблюдается снижение смертности от онкологических заболеваний на 4%, по программе «Вакцинопрофилактика» более 95% детей охвачены профилактическими прививками, по программе «Защита населения Белгородского района от туберкулеза» наблюдается снижение заболеваемости взрослого населения туберкулезом на 20%, детей на 10%, смертность снизилась на 30%, по программе «Профилактика и лечение артериальной гипертонии» в результате пропаганды здорового образа жизни населения района и обеспечения эффективной лечебной помощи наблюдается ежегодное снижение заболеваемостью на 5%.

Хорошо себя зарекомендовала работа выездной поликлиники в населенные пункты района, что ведет к более полному удовлетворению населения в получении квалифицированной помощи.

Одним из важнейших направлений деятельности учреждений здравоохранения района в части совершенствования медицинской помощи населению является охрана репродуктивного здоровья, профилактика и снижение аборт, материнской и детской смертности.

В результате реализации программ наблюдается улучшения ряда основных показателей здоровья женщин и детей: растет рождаемость, снижается детская и младенческая смертность.

*Таблица 15*

**Основные показатели репродуктивного здоровья  
в муниципальном образовании «Белгородский район»**

Показатели	2003 год	2004 год	2005 год	2006 год	2007 год
Рождаемость на 1000 населения, чел.	10,8	10,5	9,5	10,6	11,1
Младенческая смертность	9,1	4,0	4,2	5,8	6,0

Показатели	2003 год	2004 год	2005 год	2006 год	2007 год
(смерть до 1 года на 1000 родившихся живыми), чел.					

На территории муниципального образования нет собственного родильного дома. Вместе с тем младенческая смертность в возрасте до 1 года сократилась к уровню 2003 года на 34,1 % и составила 6 детей на 1000 родившихся, но еще по-прежнему остается высокой.

Одним из важных условий обеспечения качественной медицинской помощи населению является кадровый потенциал лечебно-профилактических учреждений.

Таблица 16

**Кадровый потенциал медицинских учреждений  
муниципального образования «Белгородский район»**

№ п/п	Показатели	2003 год	2004 год	2005 год	2006 год	2007 год
1	Количество врачей	155	161	177	172	178
2	Количество средних медработников	483	487	496	528	545
3	Укомплектованность врачами, %	100	100	100	100	100
4	Укомплектованность средним средним медперсоналом. %	100	100	100	100	100
5	Коэффициент совмещения врачами	1,3	1,1	1,3	1,1	1,1
6	Коэффициент совмещения средним	1,0	1,0	1,1	1,2	1,0

В 2003 - 2007 годах развитию материально-технической базы учреждений здравоохранения уделялось повышенное внимание. В районе ведется работа по оснащению учреждений здравоохранения новым оборудованием и современными информационными технологиями для учета и обработки информации в рамках реализации приоритетного национального проекта «Здоровье». В 2007 году открылась поликлиника при муниципальном учреждении здравоохранения «Белгородское ЦРБ» на 500 посещений, что позволило обеспечить работу узких специалистов, оснастить их современным оборудованием и мебелью, тем самым улучшить качество обслуживания жителей Белгородского района. За 2006-2007г. в МУЗ «Белгородское ЦРБ» поступило 43 единицы медицинского оборудования: это рентгеновский компьютеризированный маммограф, цифровой малодозовый флюорограф, ультразвуковая диагностическая установка, фетальные мониторы, лабораторное оборудование, получено 12 автомобилей скорой медицинской помощи. Поступление диагностического оборудования и санитарного автотранспорта позволило повысить оснащенность учреждений здравоохранения первичного

звена отдельными видами диагностического оборудования в среднем на 20%, обновить парк санитарного автотранспорта на 50%, что в свою очередь позволило сократить сроки ожидания диагностических исследований в поликлиниках, повысить качество диагностики на 25% и сократить сроки ожидания бригад скорой медицинской помощи.

Повышение эффективности работы учреждений здравоохранения в среднесрочной перспективе является приоритетным направлением политики муниципального образования. Предстоит активизировать реализацию национального проекта «Здоровье» по дополнительной диспансеризации работающих жителей муниципального района.

### 1.2.8. Образование.

Система образования муниципального образования «Белгородский район» представлена следующими муниципальными образовательными учреждениями: средними, основными и начальными общеобразовательными школами, дошкольными учреждениями, учреждениями дополнительного образования.

Таблица 17

#### Количественная характеристика объектов образования муниципального образования «Белгородский район»

(на начало учебного года)

Вид образовательного учреждения	Единица измерения	На начало учебного года							Изменение 2017 к 2007, %
		2007	2012	2013	2014	2015	2016	2017	
Детские дошкольные учреждения	кол-во	28	30	30	30	29	31	30	107
	детей	2873	3991	4241	4537	5122	6063	6469	225
Общеобразовательные школы, всего	кол-во	36	33	33	33	34	34	35	97
	учащихся	8660	9612	10298	10970	11775	12596	13425	155
- начальных	кол-во	4	1	1	1	2	2	2	50
	учащихся	87	23	18	10	174	257	292	336
- основных	кол-во	4	6	6	6	6	6	6	150
	учащихся	228	349	398	454	478	506	526	231
- средних	кол-во	27	26	26	26	26	26	27	100
	учащихся	8345	9240	9882	10506	11123	11833	12446	149

Количество дошкольных образовательных учреждений в 2017 году составляет 30 единиц. За последние 5 лет введено в эксплуатацию 4 организации. Из 30 дошкольных образовательных учреждений: 1 - центр развития ребенка, 5 - общеразвивающего вида, 6 - комбинированного вида. В дошкольных образовательных учреждениях обучаются и воспитываются 6469

детей. Обеспеченность детей в возрасте от 1 до 6 лет дошкольным образованием по состоянию на 1 сентября 2017 года составляет 66,7%.

Развитие детей дошкольного возраста проводится в соответствии с примерными образовательными программами дошкольного образования «От рождения до школы» под редакцией Н.Е. Вераксы, Т.С. Комаровой, М.А. Васильевой и «Детство» под редакцией Т.И. Бабаевой, А.Г. Гогоберидзе, О.В. Солнцевой, программами дополнительного образования культурологической, экологической, художественно - эстетической, оздоровительной и коррекционной направленностей. Уже два года дошкольные учреждения «живут» в новых для них условиях: в рамках введения и реализации государственного образовательного стандарта

Стандарт имеет четкие цели и направлен на развитие и улучшение системы дошкольного образования, повышение его качества и доступности.

Конечная цель дошкольного учреждения: социализация и формирование предпосылок к учебной деятельности.

Седьмой год в плановом режиме в школах Белгородского района успешно внедряются федеральные государственные образовательные стандарты (далее – ФГОС). Начинали образовательные учреждения с ФГОС начального общего образования, в 2017-2018 учебном году на ФГОС переходят все седьмые классы и 10 класс Дубовской школы.

Количество общеобразовательных учреждений составляет 35 единиц, в состав которых входит 2 начальных и 6 основных школ, и 27 средних школ района. В образовательном процессе занято 13425 учащихся.

Общее количество работников в образовательных организациях района составляет 3086 чел., из них 186 руководящих работников, 1588 педагогических работников, в том числе 852 учителя, 390 воспитателей дошкольных образовательных учреждений, 1312 прочего персонала. 13 работников имеют звание «Заслуженный учитель», 10 награждены орденами и медалями, 63 награждены нагрудным знаком «Отличник народного просвещения», 171 имеют нагрудный знак «Почетный работник общего образования РФ», 70 - Почетные грамоты Министерства образования и науки РФ.

Средний возраст педагогических работников составляет:

В муниципальных образовательных учреждениях – 47 лет, в дошкольных образовательных учреждениях – 42 года, в дополнительного образования – 47 лет.

Средний возраст руководящих работников составляет 50 лет.

В период с 2015 года в образовательные организации прибыло 79 молодых специалистов.

Ежегодно педагоги приносят в копилку района свои достижения.



**Общеобразовательные школы муниципального образования  
«Белгородский район»**

№ п/п	Наименование школы	Мощность (количество ученических мест)	Количество учащихся по состоянию на 01.09.2017 г. (чел.)	Количество учеников на 1 учителя	Наполняемость школ (%)
1	Октябрьская СОШ	750	758	17	101
2	Разуменская СОШ №1	650	691	18	106
3	Разуменская СОШ №2	810	880	18	109
4	Разуменская СОШ №3	500	613	20	123
5	Северная СОШ №1	400	470	17	118
6	Северная СОШ №2	720	1116	20	155
7	Беловская СОШ	240	358	12	149
8	Мясоедовская ООШ	150	82	6	55
9	Беломестненская СОШ	180	198	12	110
10	Бессоновская СОШ	400	385	15	96
11	Солохинская СОШ	200	97	7	49
12	Веселолопанская СОШ	400	301	10	75
13	Головинская СОШ	180	184	10	102
14	Дубовская СОШ с УИОП	810	1191	18	147
15	Дубовская СОШ Алгоритм	1100	161	20	15
16	Дубовская НШ	100	157	26	157
17	Ериковская ООШ	80	33	3	41
18	Журавлевская СОШ	280	128	12	46
19	Комсомольская СОШ	315	342	14	109
20	Краснооктябрьская СОШ	280	258	11	92
21	Краснохуторская ООШ	135	74	8	55
22	Крутоложская ООШ	120	163	14	136
23	Майская гимназия	850	1257	18	148
24	Отрадененская ООШ	128	132	11	103
25	Петровская ООШ	40	42	5	105
26	Никольская СОШ	360	373	12	104
27	Ближнеигуменская СОШ	240	274	14	114
28	Новосадовская СОШ	260	315	12	121
29	Новосадовская НШ	100	135	14	135
30	Пушкарская СОШ	300	408	14	136
31	Стрелецкая СОШ	280	484	15	173
32	Тавровская СОШ	360	800	17	222
33	Хохловская СОШ	180	96	12	53
34	Щетиновская СОШ	180	157	11	87
35	Яснозоренская СОШ	340	312	11	92
	<b>Итого по СОШ</b>	<b>11565</b>	<b>12607</b>	<b>387</b>	<b>2952</b>
	<b>Итого по ООШ</b>	<b>653</b>	<b>526</b>	<b>47</b>	<b>495</b>
	<b>Итого по НОШ</b>	<b>200</b>	<b>292</b>	<b>40</b>	<b>292</b>

№ п/п	Наименование школы	Мощность (количество ученических мест)	Количество учащихся по состоянию на 01.09.2017 г. (чел.)	Количество учеников на 1 учителя	Наполняемость школ (%)
	<b>Всего по школам</b>	<b>12418</b>	<b>13425</b>	<b>474</b>	<b>3739</b>

По срокам эксплуатации большая часть зданий учреждений образования построены более 40 лет назад. При строительстве школ везде учитывалось фактическое количество учащихся и перспектива роста населенных пунктов. За последние 5 лет на территории Белгородского района наблюдается прирост населения, в том числе повышается уровень рождаемости. Эта динамика показывает, что количество воспитанников с 2012 года до 01.09.2017 года увеличилось на 62 %, обучающихся общеобразовательных учреждений на 40 %.

В Мясоедовской, Петровской, Ериковской, Краснохуторской, Солохинской и Петровской школах на одного учителя приходится лишь по 3-8 учеников.

В апреле-мае текущего года на территории Белгородского района изучена потребность в образовательных учреждениях внутри каждого микрорайона ИЖС, а также возможности функционирующих учреждений.

В результате в 7 поселениях района сформированы проекты образовательных округов, как на базе вводимых в эксплуатацию новых объектов образования, так и на базе функционирующих путём присоединения новостроек. Всего запланировано строительство 72 объектов до 2025 года. На первые 15 объектов уже ведется разработка проектно-сметной документации. Осуществляется строительство школы на 1100 мест в мкр. «Улитка». В 2018 году запланировано строительство школ на территории п. Разумное, с. Таврово, с. Стрелецкое, а также пристройка к Майской гимназии, строительство новой школы в с. Крутой Лог, реконструкция Ериковской основной школы.

В последние годы значительно улучшилась материальная база школ. По состоянию на 01.09.2017 года приобретено и поставлено на баланс образовательных учреждений 154 комплекта лабораторного оборудования и 311 комплектов оборудования для мастерских. Эффективно реализуется в районе программа «Школьный автобус». В подвозе задействован 41 школьный автобус, осуществляется подвоз 2230 обучающихся.

В рамках государственной программы Белгородской области «Развитие образования Белгородской области на 2014-2020 годы» в Белгородском районе на базе 6 образовательных организаций действуют региональные инновационные площадки:

- МОУ «Майская гимназия» по теме «Использование информационных технологий в процессе формирования универсальных учебных действий средствами предметов гуманитарного цикла»;

- МОУ «Бессоновская СОШ» по теме «Организация исследовательской деятельности педагогов и обучающихся в процессе обновления гуманитарного образования»;

- МДОУ «Детский сад №22 п. Северный» по теме «Развитие творческого потенциала личности дошкольников в контексте внедрения ФГОС дошкольного образования (УМК «Тропинки» под ред. В.Т.Кудрявцева)»;

- МДОУ «ЦРР – детский сад №4 п. Майский» по теме «Развитие конструктивной и исследовательской деятельности старших дошкольников в условиях игрового ЛЕГО – центра на базе дошкольных образовательных организаций»;

- МДОУ «Детский сад общеразвивающего вида №9 п. Северный» по теме «Духовно-нравственное воспитание детей в соответствии с ФГОС ДО»;

- МОУ «Дубовская СОШ с углублённым изучением отдельных предметов» по теме «Формирование здорового образа жизни школьников средствами учебно-воспитательного процесса».

Общей победой детей и педагогов в 2016 году стала победа в конкурсном отборе на предоставление грантов в форме субсидий из федерального бюджета по направлению «Реализация инновационных программ воспитания и социализации обучающихся». МОУ «Октябрьская СОШ им. Ю.Чумака» стала обладателем гранта в размере 2 миллионов рублей, который направлен на разработку и реализацию инновационной программы «Детский Образовательный технопарк».

Все 35 школ района обеспечены компьютерной и копировальной техникой, общая численность их составляет 461 единица. В школах работают 34 компьютерных класса.

Видеопроекторы стали привычным явлением в жизни школы – без них уже немислимо проведение учебных занятий, семинаров, конференций, совещаний. В школах района появляются современные средства интерактивной презентации - электронные доски. Все школы подключены к высокоскоростному Интернету (в средних школах скорость составляет – 40 МБ/с, основные школы - 20 МБ/с).

Растет количество обучающихся, охваченных профильным обучением. Так, в 2013-2014 учебном году предметы на профильном уровне изучали 510 обучающихся 10 и 11 классов (60%), по состоянию на 1 сентября 2017-2018 учебного года в профильных классах обучаются 629 обучающихся 10-11 классов, что составляет 81% от общего количества обучающихся средней школы.

Динамика роста количества обучающихся, охваченных профильным обучением, в том числе на основе индивидуальных учебных планов, представлена в таблице.

Таблица 19

**Динамика роста количества обучающихся,  
охваченных профильным обучением**

№ п/п	Профиль обучения	Количество обучающихся 10-11 классов				
		2013-2014	2014-2015	2015-2016	2016-2017	2017-2018
1.	Технологический	95	90	25	19	15
2.	Физико-математический	13	20	9	24	24

3.	Химико-биологический	38	52	31	33	32
4.	Биолого-географический	12	4	5	0	0
5.	Социально-экономический	164	132	85	78	97
6.	Социально-гуманитарный	66	161	172	176	184
7.	Оборонно-спортивный	15	14	0	0	0
8.	Другие профили	107	130	148	270	277
	<b>ИТОГО:</b>	<b>510</b>	<b>603</b>	<b>475</b>	<b>600</b>	<b>629</b>

В 2017-2018 учебном году в муниципалитете в 10-11 классах изучение учебных предметов на профильном уровне реализуют 22 школы.

Растет количество обучающихся, изучающих профильные предметы на основе индивидуальных учебных планов (далее - ИУП). Так, по ИУП в 2013-2014 учебном году занимались 29 обучающихся 10-11 классов, в 2014-2015 учебном году профильное обучение на основе ИУП получал 81 старшеклассник, в 2015-2016 учебном году – 180, в 2016-2017 – 384, в 2017-2018 – 430. В целом, процент охвата обучающихся на основе ИУП вырос на 52,3% (с 3,3% в 2013-2014 учебном году до 55,6% в 2017-2018 учебном году).

За особые успехи в учении ежегодно ряд выпускников награждаются медалями различного уровня. Динамика представлена в таблице:

Таблица 20

Годы	Федеральная медаль «За особые успехи в учении»	Региональная золотая медаль «За особые успехи в учении»	Региональная серебряная медаль «За особые успехи в учении»
2013-2014	45	5	7
2014-2015	46	6	14
2015-2016	47	25	7
2016-2017	58	0*	0*
<b>ИТОГО</b>	<b>196</b>	<b>36</b>	<b>28</b>

*\*Приказ департамента образования Белгородской области №525 от 12.02.2015 г. «Об утверждении Положения о награждении выпускников XI (XII) классов образовательных организаций Белгородской области золотыми и серебряными медалями «За особые успехи в учении» отменен.*

В последние годы в школах заметно активизировалось кадетское движение. В 2017-2018 учебном году в районе 17 кадетских классов, здесь у детей воспитывают патриотизм, гордость за свое Отечество и готовность служить ему.

В рамках реализации муниципального проекта «Организация условий для обеспечения общеобразовательных организаций Белгородского района медицинским обслуживанием» по состоянию на 26 сентября 2017 года из 35 (100%) общеобразовательных организаций:

- в 17 (48,6%) школах получены лицензии на ведение медицинской деятельности в медицинских кабинетах;

- в 11 (31,4%) школах медицинские кабинеты отремонтированы, ведется подготовка документов для лицензирования в них медицинской деятельности

(в 5 (45,5%) получены положительные санитарно-эпидемиологические заключения на медицинскую деятельность);

- в 1 (2,9%) школе продолжается работа по приобретению медицинского оборудования в соответствии с требованиями Стандарта оснащения медицинского блока отделения организации медицинской помощи несовершеннолетним в образовательных организациях, утвержденного приказом Министерства здравоохранения РФ от 05.11.2013 года №822н;

- 6 (17,1%) школ из-за отсутствия возможности выделения помещений под медицинский кабинет в проект не включены.

По состоянию на 26 сентября 2017 года из 30 (100%) дошкольных образовательных учреждений:

- 14 (46,7%) имеют лицензии на ведение медицинской деятельности;

- в 11 (36,7%) детских садах ведется подготовка документов для лицензирования медицинских кабинетов (из них в 5 (45,5%) получены санитарно-эпидемиологические заключения на медицинскую деятельность);

- в 3 (10%) дошкольных образовательных организациях продолжается работа по приведению медицинских кабинетов в соответствие с требованиями СанПиН 2.4.1.3049-13 (набор помещений, их площади, внутренняя отделка) и Стандарта оснащения медицинского блока отделения организации медицинской помощи несовершеннолетним в образовательных организациях, утвержденного приказом Министерства здравоохранения РФ от 05.11.2013 года №822н;

- 2 (6,7%) дошкольные образовательные организации не имеют медицинских кабинетов.

В детских садах и школах, не имеющих медицинских кабинетов, выделены помещения для изоляции обучающихся, нуждающихся в медицинской помощи, до момента ее оказания.

В образовательных организациях, не имеющих лицензии на медицинскую деятельность, медицинское обслуживание обучающихся осуществляется в структурных подразделениях ОГБУЗ «Белгородская ЦРБ» (ФАП, амбулатория, поликлиника) по месту нахождения школ, детских садов.

Большое внимание уделяется дополнительному образованию детей. Ежегодно растет количество обучающихся в возрасте 5-18 лет, занимающихся в детских объединениях различной направленности:

- Техническая;
- Естественнонаучная;
- Физкультурно-спортивная;
- Художественная;
- Туристско-краеведческая;
- Социально-педагогическая.

Дополнительные общеобразовательные программы реализуются в дошкольных образовательных, общеобразовательных организациях и в организациях дополнительного образования.

**Охват детей в возрасте от 5 до 18 лет  
дополнительным образованием**

(человек)

№ п/п	Наименование учреждения	2007 год	2012 год	2013 год	2014 год	2015 год	2016 год	2017 год
1	МУ ДО «Центр детского творчества»	1815	1725	1730	1810	1815	1822	1822
2	МУ ДО «Станция юных техников»	1225	1053	1129	1053	1331	1505	1544
3	МУ ДО «Станция юных натуралистов»	1895	1830	1815	1470	1275	1575	1665
4	МБУ ДО «Спортивный центр»	3034	2112	2142	2041	1885	2031	2026
5	МАУ ДО «Центр технологического образования»	0	0	0	0	111	72	182
6	Общеобразовательные организации, дошкольные образовательные организации	0	5618	6050	6071	6554	6047	9525
	Итого:	<b>7969</b>	<b>12338</b>	<b>12866</b>	<b>12445</b>	<b>12971</b>	<b>13052</b>	<b>16764</b>

**1.2.9. Культура, физкультура и спорт.**

Белгородский район имеет достаточно мощный культурный потенциал, развитую сеть учреждений культуры, представляющих широкие возможности для проведения досуга, эстетического воспитания и творческой самореализации населения.

В районе ведется активная работа по сохранению и развитию традиционной культуры. Развиваются фольклорные ансамбли, создаются детские коллективы-спутники, во всех сельских учреждениях культуры есть уголки и комнаты традиционной самобытной культуры. Проводятся краеведческие уроки, посиделки, фольклорные праздники, народные игры.

Таблица 22

**Основные показатели, характеризующие сферу  
культуры в муниципальном образовании**

Показатели	2007 год	2012 год	2013 год	2014 год	2015 год	2016 год
Число общедоступных библиотек (ед.)	43	42	42	42	42	42
Книжный фонд общедоступных библиотек (тыс. экз.)	421,4	3687,7	407,2	402,0	376,5	383,4
Количество читателей, обсуживающихся в библиотеках района (тыс. чел)	39,3	40,7	41,8	42,7	43,6	43,6
Число учреждений культурно-досугового типа (ед.)	46	46	44	44	44	42
Число культурно-досуговых мероприятий (ед.)	8900	10626	10440	11115	11436	11446

Показатели	2007 год	2012 год	2013 год	2014 год	2015 год	2016 год
Количество детских школ искусств (ед.)	8	8	8	8	8	7
Количество детей, обучающихся в детских школах искусств (чел.)	1281	1787	1858	1855	1841	1845

В 24 городских и сельских поселениях Белгородского района работает 89 учреждений культуры: 42 учреждения культурно-досугового типа, 40 библиотек, 7 детских школ искусств.

Статус юридического лица имеют 26 учреждений культуры и дополнительного образования. Статус «модельный Дом культуры» имеют 7 культурно-досуговых учреждений. Статус «модельная» имеют 19 библиотек.

Содержательный и развлекательный досуг населения Белгородского района организован в сельских клубах, домах и дворцах культуры, центрах культурного развития. Для реализации творческих способностей в клубных учреждениях функционирует 558 клубных формирований разножанровой направленности, которые посещают 11147 человек, 35 коллективов самодеятельного народного творчества имеют почётное звание «Народный» («Образцовый»), в которых занимаются 762 человека.

По итогам 2016 года в культурно-досуговых учреждениях Белгородского района проведено 11446 творческих мероприятий.

Библиотечная сеть Белгородского района насчитывает 40 поселенческих библиотек, обеспечивающих доступность жителей к печатным и периодическим изданиям, а также к информационным ресурсам через сеть Интернет.

Книжный фонд библиотек Белгородского района составляет 383,4 тыс. экземпляров. Количество читателей, обсуживающихся в библиотеках 43,6 тыс. человек. Охват населения района библиотечном обслуживанием в 2016 году составил 37,4 %.

Музыкально-эстетическое воспитание и развитие детей Белгородского района осуществляется на базе 7 детских школ искусств и 13 выездных классов. Свою деятельность детские школы искусств ведут в 20 населенных пунктах района.

Контингент обучающихся детских школ Белгородского района в 2016 году составил 1845 человек. Охват детского населения района эстетическим образованием - 15,6 % обучающихся от общего числа учащихся в средних общеобразовательных школах Белгородского района с 1 по 9 класс.

На территории Белгородского района расположено 115 объектов культурного наследия, составляющих уникальный исторический пласт: 60 памятников воинской славы, 52 археологии, 3 архитектуры. 71 объект культурного наследия (61,7 %) включен в Единый государственный реестр объектов культурного наследия (памятников истории и культуры) народов Российской Федерации.

Ведущую роль в дальнейшем совершенствовании работы учреждений культуры района играет их кадровый состав, постоянное повышение его образовательного уровня через систему повышения квалификации специалистов.

Физическая культура и спорт являются составной частью воспитательного процесса подрастающего поколения и одним из основных условий организации здорового образа жизни различных категорий населения района. Ее основное назначение – укрепление здоровья, повышение физических и функциональных возможностей организма человека, обеспечение здорового отдыха, повышение спортивного мастерства и трудового потенциала.

В районе реализуются мероприятия программ: «Физическое воспитание – здоровье нации», «Молодость Белгородчины», «Военно-патриотическое воспитание молодежи Белгородского района». Активно проводится работа по организации и проведению физкультурно–массовых мероприятий, таких как чемпионаты района по различным видам спорта, спартакиады района по 11 видам спорта. Всего развивается 22 вида спорта.

В настоящее время в районе созданы определенные условия для занятий физической культурой и спортом различных возрастных категорий населения. За последние два года в районе введены в эксплуатацию физкультурно-оздоровительный комплекс «Парус» в п.Разумное, 1 бассейн в поселке Майский.

На сегодняшний день в районе имеется 1 стадион (с.Бессоновка), 42 спортивных зала, 2 крытых плавательных бассейна, 16 стрелковых тиров, 1 физкультурно-оздоровительный комплекс из легких металлических конструкций, всего 305 спортивных сооружений.

Работа по физическому воспитанию молодежи ведется в 32 общеобразовательных школах, спортивном центре и физкультурно-оздоровительном комплексе «Парус».

Стало традицией ежегодное проведение и участие в массовых соревнованиях среди детей и подростков по шахматам на призы клуба «Белая ладья», футболу – на призы клуба «Кожаный мяч», «Колосок», неделе детско-юношеских спортивных школ, спартакиаде школьников, детских загородных оздоровительных лагерей и ряде других мероприятий.

Детский туризм не мыслим без массовых мероприятий, которые имеют давние традиции и сложившуюся систему поведения. Наиболее массовым туристическим мероприятием, которое организуют и проводят Центр детского творчества и оздоровительно – образовательный (спортивный) центр, являются районные туристические соревнования учащихся. Ежегодно в них принимают участие более 300 учащихся Белгородского района. Туристы Белгородского района – неоднократные победители областных туристических соревнований учащихся.



**Оздоровительные мероприятия и спортивные сооружения  
муниципального образования «Белгородский район»**

Показатели	2003 год	2004 год	2005 год	2006 год	2007 год	Темп роста 2007 к 2003, %
Численность детей, отдохнувших в летних, спортивно-оздоровительных лагерях (тыс. чел.)	5620	7226	8226	7636	8202	146
Число спортивных сооружений (ед.)	269	299	299	304	305	113,3
том числе:						
стадионы	1	1	1	1	1	100
спортивные залы	39	42	42	42	42	107,6
плавательные бассейны	3	3	3	4	4	133,3
физкультурно-оздоровительный комплекс	-	-	-	-	1	-
Доля населения, регулярно занимающегося физкультурой и спортом (%)	26,2	26,6	27,0	27,3	27,6	102,1
<i>Справочно: Доля населения, регулярно занимающегося физкультурой и спортом по области (%)</i>	<i>30,1</i>	<i>30,8</i>	<i>31,2</i>	<i>31,5</i>	<i>31,7</i>	<i>105,3</i>
Коэффициент сравнения доли населения, регулярно занимающегося физкультурой и спортом по области (МО/область)	87,0	86,6	88,2	91,7	91,7	96,9

**1.2.10. Информационные ресурсы.**

Телекоммуникационное пространство района преимущественно обеспечивается ПАО «Ростелеком», 176 учреждений социальной сферы Белгородского района подключены к сети Интернет по оптоволоконным каналам связи данного оператора.

В настоящее время с целью создания условий для подключения жителей населенных пунктов района к сети Интернет, используя беспроводной способ передачи данных, администрация Белгородского района проводит работу с ПАО «Ростелеком», а также «малыми» операторами связи, ведущими деятельность на территории района, по увеличению зоны покрытия сетью Интернет сельских территорий района. В программу включен 31 населенный пункт Белгородского района, планируется, что до 2020 года все жители населенных пунктов, вошедшие в программу по устранению цифрового неравенства, получат высокоскоростной и качественный Интернет.

Почтовые услуги на территории района обеспечиваются почтамтом УФПС Белгородской области «Почта России». По состоянию на 01.01.2017 года на территории района действует 39 почтовых отделений.

Средства массовой информации в муниципальном образовании «Белгородский район» представлены районной газетой «Знамя».

В органах местного самоуправления Белгородского района ведется работа по переходу на электронный документооборот. В рамках перехода внедрены и функционируют следующие информационные системы:

- корпоративная электронная почта be.belregion.ru;
- система электронного документооборота «Мотив»;
- сетевой чат «Комфорт».

К автоматизированным информационным системам подключены структурные подразделения администрации Белгородского района, администрации городских и сельских поселений, подведомственные учреждения в количестве 250 рабочих мест.

Работники структурных подразделений администрации Белгородского района и подведомственных учреждений ежедневно работают в федеральных и региональных информационных системах, таких как ГАС «Управление», ГИС «ЖКХ», АИС «Парус – муниципальный учет», АИС «Электронное правительство», СМЭВ и других. В сети интернет по адресу <http://belrn.ru> функционирует официальный сайт органов местного самоуправления муниципального района «Белгородский район» Белгородской области. Кроме того в сети Интернет функционируют 24 официальных сайта администраций городских и сельских поселений Белгородского района.

Более 40 рабочих мест структурных подразделений администрации Белгородского района подключены к СМЭВ. Операторы СМЭВ отправляют электронные межведомственные запросы в федеральные и региональные органы власти, а также предоставляют государственные и муниципальные услуги в электронном виде. Продолжается работа по предоставлению государственных и муниципальных услуг в электронном виде.

Во исполнение Указа Президента РФ от 7 мая 2012 года № 601 «Об основных направлениях совершенствования системы государственного управления» и в соответствии с постановлением Правительства Белгородской области от 25 февраля 2013 года № 62-пп «Об организации поэтапного перехода на предоставление государственных и муниципальных услуг по принципу «одного окна» в Белгородской области» в Белгородском районе с 2014 года началась плановая работа по созданию сети МФЦ. Всего к концу 2014 года открыто 12 офисов МФЦ с охватом населения более 50 тысяч человек.

В 2015 году работа по созданию сети МФЦ продолжилась, открыты подразделения в Тавровском, Беловском, Бессоновском, Яснозоренском, Веселолопанском, Краснооктябрьском, Новосадовском, Пушкарском, Беломестненском сельских поселениях и в городском поселении «Поселок Северный». Всего в 2015 году открыто 10 подразделений МФЦ.

Завершением создания сети МФЦ стало открытие 18 декабря 2015 года головного офиса МАУ МФЦ Белгородского района в городском поселении «Поселок Разумное». В МФЦ работает 5 окон приема, есть предварительная

запись, действует система электронной очереди. Зал ожидания оснащен информационными стендами с образцами заполнения заявлений. Для удобства заявителей установлен терминал Сбербанка. Для людей с ограниченными возможностями предусмотрен пандус, возле него установлен видеодомофон для связи с администратором МФЦ, в здании оборудован специализированный санузел для людей с ограниченными возможностями.

Таким образом, за 2 года на территории Белгородского района открыто 22 территориально обособленных структурных подразделений и головной офис МФЦ с охватом населения более 100 тысяч человек. Количество обращений за услугами в 2015 году составило более сорока двух тысяч. На сегодняшний день сеть МФЦ Белгородского района самая крупная в Белгородской области, предоставляет все обязательные государственные, муниципальные и другие услуги, всего более 140 услуг.

### **Предоставление услуг сетью МФЦ Белгородского района**

*Таблица 24*

<b>Количество предоставленных услуг, ед.</b>	<b>2014 год</b>	<b>2015 год</b>	<b>2016 год</b>
	6 130	42 387	90 903

На сегодняшний день МФЦ Белгородского района позволяет упростить процедуру получения услуг населению, одновременно обеспечивая комфорт для посетителей. Теперь жители Белгородского района могут получить услуги по месту жительства, что в свою очередь поможет снизить временные и финансовые затраты заявителей при получении различных услуг.

#### ***1.2.11. Развитие потребительского рынка.***

Благоприятная экономическая конъюнктура, сложившаяся в последние годы, а также устойчивый рост реальной заработной платы и пенсий, поступление на рынок товаров в объемах, обеспечивающих платежеспособный спрос населения, способствуют дальнейшему увеличению потребительского спроса населения и ускорению развития оборота розничной торговли и платных услуг населению. Более 11% поступлений в бюджет района приходится на торговлю и бытовое обслуживание населения.

Работа по развитию потребительского рынка строится на основе реализации:

- Программы улучшения качества жизни населения Белгородской области, утвержденной законом Белгородской области от 2 апреля 2003 года № 74;
- региональной комплексной программы по защите прав потребителей в Белгородской области на 2006-2010 годы, утвержденной постановлением правительства Белгородской области от 19.01.2006 года № 4-пп;

- муниципальной комплексной программы по защите прав потребителей в Белгородском районе на 2006-2010 годы, утвержденной постановлением главы местного самоуправления города и района от 10.03.06 года № 159.

По состоянию на 1 января 2008 года торговая сеть района представлена 351 магазином, торговой площадью 18722 тыс. кв. метров, 95 предприятиями общественного питания на 7127 посадочных места, в том числе 46 предприятиями общедоступной сети на 1694 посадочных места.

Таблица 25

**Характеристика потребительского рынка  
по состоянию на 1 января 2008 года**

№ п/ п	Городские и сельские поселения	Розничная торговля				Общепит				Бытовое обслуживание		
		оборот		предприятий		оборот		предприя- тия		оборот		пред- прия- тия, кол- во
		млн руб.	руб. на 1 жит.	Кол- во	общ. площ адь, кв.м	млн руб.	руб. на 1 жит	Ко л- во	поса- доч- ных мест	млн руб.	руб. на 1 жит.	
	<b>Всего по МР</b>	1791	17864	351	18722	63,3	632	100	7127	499	4987	94
1	Поселок Майский	171	18815	34	1191	6,1	670	12	990	60	6590	10
2	«Поселок Октябрьский»	124	17500	41	2081	3,2	450	3	422	53,4	7520	11
3	«Поселок Разумное»	327	19500	46	3614	7,0	422	8	878	108	6506	18
4	«Поселок Северный»	210	22900	25	2048	5,4	590	8	656	68	5890	12
5	Беловское	21	7586	8	490	1,3	470	2	164	-	-	-
6	Беломестное	32	8708	11	386	2,0	540	2	152	-	-	-
7	Бессоновское	57	12375	21	1059	3,0	630	3	340	0,7	1483	2
8	Веселолопанс- кое	40	1190	9	339	2,2	657	4	291	0,4	1200	1
9	Головинское	13	8944	6	310	0,8	544	2	110	-	-	-
10	Дубовское	120	16700	27	1287	2,6	365	4	280	55	7638	11
11	Ериковское	4	6160	1	20	0,3	432	1	40	-	-	-
12	Журавлевское	13	10488	5	205	0,6	450	4	178	0,3	2325	1
13	Комсомольс- кое	17	8085	5	530	1,5	680	3	230	0,8	3715	3
14	Краснооктябрь- ское	31	9100	8	298	2,0	560	4	230	0,3	873	1
15	Крутологское	13	8644	4	153	0,7	452	2	50	-	-	-
16	Никольское	28	9570	9	476	1,2	400	2	214	0,3	1000	1
17	Новосадовское	25	9925	9	262	7,0	280 0	9	506	0,3	1206	1
18	Малиновское	16	8122	8	382	1,0	510	4	120	-	-	-
19	Пушкарьское	14	9601	8	272	1,2	330	3	120	0,3	822	1
20	Стрелецкое	99	16632	29	1537	2,5	420	5	250	35	5860	7
21	Тавровское	66	18550	14	572	2,3	640	4	252	1,0	2800	3
22	Щетиновское	14	8800	3	211	0,5	320	1	150	-	-	-
23	Хохловское	10	9898	4	232	0,5	500	2	104	-	-	-
24	Яснозоренское	55	15800	16	779	1,2	346	4	310	1,2	3460	3

**Развитие торговли и общественного питания  
в муниципальном образовании «Белгородский район»**

<b>Показатели</b>	<b>2003 год</b>	<b>2004 год</b>	<b>2005 год</b>	<b>2006 год</b>	<b>2007 год</b>	<b>Темп роста 2007 к 2003, %</b>
Количество предприятий розничной торговли всего: (ед.)	280	300	328	333	351	125
Торговая площадь предприятий розничной торговли (м <sup>2</sup> )	12,8	13,5	14,1	16,2	18,7	146
Торговая площадь предприятий розничной торговли на 1 тыс. жителей	140	145	150	164	190	138
<i>Справочно: Торговая площадь предприятий розничной торговли на 1 тыс. жителей по области</i>	<i>248</i>	<i>259</i>	<i>289</i>	<i>312</i>	<i>340</i>	<i>137</i>
Оборот розничной торговли (млн руб.)	917	1037	1162	1351	1791*	в 2 раза
Оборот розничной торговли на душу населения (руб.)	9800	10900	12000	13855	17864	в 1,8 раза
<i>Справочно: Оборот розничной торговли на душу населения по области (руб.)</i>	<i>1922 7</i>	<i>24173</i>	<i>30178</i>	<i>38845</i>	<i>55630</i>	<i>в 2,9 раза</i>
<i>Коэффициент сравнения оборота розничной торговли на душу населения (МО/Область)(%)</i>	<b>50,9</b>	<b>45,0</b>	<b>39,7</b>	<b>35,7</b>	<b>32,1</b>	<b>63,0</b>
Количество розничных рынков (ед.)	3	4	4	4	4	133
Количество предприятий общественного питания (ед.)	95	96	95	97	100	101
Количество посадочных мест в предприятиях общественного питания (ед.)	7700	7750	7700	7090	7127	93
Количество посадочных мест на 1 тыс. жителей (ед.)	72	74	74	73	73	101
<i>Справочно: Количество посадочных мест на 1 тыс. жителей по области (ед.)</i>	<i>85</i>	<i>85</i>	<i>85</i>	<i>85</i>	<i>84</i>	<i>99</i>
Оборот общественного питания (млн руб.)	35,8	32	44,2	49,9	63,3	в 1,8 раза
Оборот общественного питания на душу населения (руб.)	383	336	457	511	632	в 1,7 раза
<i>Справочно: Оборот общественного питания на душу населения по области (руб.)</i>	<i>740</i>	<i>765</i>	<i>1083</i>	<i>1265</i>	<i>1666</i>	<i>в 2,3 раза</i>
<i>Коэффициент сравнения оборота общественного питания на душу населения (МО/Область)</i>	<b>51,7</b>	<b>43,9</b>	<b>42,1</b>	<b>40,4</b>	<b>38,2</b>	<b>73,3</b>

В 2007 году по сравнению с 2003 годом количество предприятий розничной торговли возросло на 71 единицу, или 25,3 процента. Розничный

товарооборот по району за 2007 год составил 1791 млн рублей и возрос в 1,9 раза в фактических ценах к 2003 году. При этом оборот розничной торговли на душу населения района почти в 3 раза ниже данного показателя по области. Такой фактор объясняется прежде всего территориальным расположением Белгородского района (вокруг областного центра), где несомненно выше коэффициент предоставляемых услуг, и тем фактором, что большая часть трудоспособного населения района работает в городе Белгороде, где и осуществляет приобретение товаров.

В структуре формирования оборота розничной торговли удельный вес продажи товаров торгующими организациями и индивидуальными предпринимателями в стационарной сети, составляет 70,6 % , рынков – 29,4 процента.

В районе сохранена система потребительской кооперации, на ее долю приходится около 2 % от общего объема розничного товарооборота.

Оборот общественного питания в 2007 году составил 63,3 млн рублей, что в 1,7 раза больше, чем в 2003 году, однако в расчете на душу населения района оборот общественного питания составил лишь 38 % от областных показателей.

В структуре оборота розничной торговли преобладает продажа продовольственной группы товаров, на ее долю приходится 61,5% , на долю непродовольственной группы - 38,5 процента. Следует отметить, что в объеме продаж цельномолочной продукции, мяса птицы, колбасных изделий, масла животного, яиц, муки, безалкогольных напитков, воды минеральной, мороженого, сахара от 95 до 99% составляет продукция местных товаропроизводителей.

Белгородским районным потребительским обществом и индивидуальными предпринимателями осуществляется систематическое обеспечение жителей труднодоступных населенных пунктов товарами повседневного спроса посредством организации развозной торговли.

*Таблица 27*

### **Развитие платных услуг в муниципальном образовании Белгородский район**

<b>Показатели</b>	<b>2003 год</b>	<b>2004 год</b>	<b>2005 год</b>	<b>2006 год</b>	<b>2007 год</b>	<b>Темп роста 2007 к 2003, %</b>
Объем платных услуг населению (тыс. руб.)	303732	384314	524710	742525	1053643	346
в том числе: объем бытовых услуг населению (тыс. руб.)	156692	198094	249750	310000	499075	318
Количество предприятий службы быта (ед.)	74	78	82	87	94	127
Объем платных услуг на 1 жителя (руб.)	3252	4037	5426	7546	10515	в3,2 раза

<b>Показатели</b>	<b>2003 год</b>	<b>2004 год</b>	<b>2005 год</b>	<b>2006 год</b>	<b>2007 год</b>	<b>Темп роста 2007 к 2003, %</b>
<i>Справочно: Объем платных услуг на 1 жителя по области(руб.)</i>	5141	6878	9025	11254	14713	286,2
<i>Коэффициент сравнения объема платных услуг на 1 жителя (МО/Область)(%)</i>	<b>0,63</b>	<b>0,58</b>	<b>0,60</b>	<b>0,67</b>	<b>0,71</b>	<b>112</b>
Объем бытовых услуг на 1 жителя (руб.)	1680	2080	2580	3150	4987	296
<i>Справочно: Объем бытовых услуг на 1 жителя по области (руб.)</i>	863	1078	1367	1642	2291	265
<i>Коэффициент сравнения объема бытовых услуг на 1 жителя (МО/Область) (%)</i>	<b>194</b>	<b>185</b>	<b>189</b>	<b>1,2</b>	<b>217</b>	x

За анализируемый период объем платных услуг населению района возрос в 3,5 раза, в том числе объем бытовых услуг в 3,2 раза. Отмечается положительная тенденция ежегодного прироста объемов услуг, что связано с расширением сети предлагаемых услуг и увеличением количества предприятий службы быта. Тем не менее, объем платных услуг на 1 жителя района отстает от средних областных показателей, в 2007 году на 29 процентов, а объем бытовых услуг наоборот выше областных показателей в 2 раза.

Для создания населению района максимально комфортных условий в местах новой застройки населенных пунктов разработаны перспективные планы размещения предприятий розничной торговли в комплексе с предприятиями культурно-бытового назначения.

Развитие универсальных розничных рынков на территории муниципального района планируется в рамках Федерального законодательства, в соответствии с законодательством Белгородской области и нормативными правовыми актами местного самоуправления. Основными направлениями развития универсальных рынков является:

- реконструкция, строительство капитальных зданий и сооружений, так как с 1 января 2010 года управляющие рынком компании для организации деятельности по продаже товаров на рынках вправе использовать исключительно капитальные здания, строения, сооружения;

- увеличение количества торговых мест для реализации сельскохозяйственной продукции крестьянскими (фермерскими) хозяйствами, гражданами, ведущими личные подсобные хозяйства, в соответствии с областной программой «Семейные фермы Белогорья».

Приоритетными направлениями развития сети предприятий общественного питания является улучшение материально-технической базы, увеличение количества посадочных мест, развитие сети детских кафе.

### 1.2.12. Защита жизни и имущества граждан.

Одним из важных направлений работы муниципальной власти является создание системы профилактики правонарушений на территории муниципального образования, снижение и предупреждение угроз жизни и имуществу населения, борьба с преступностью, незаконным оборотом наркотиков, безнадзорностью несовершеннолетних, незаконной миграцией, а также повышение уровня безопасности дорожного движения.

Таблица 28

#### Динамика показателей преступности в муниципальном образовании «Белгородский район»

Показатели	2003 год	2004 год	2005 год	2006 год	2007 год	Темп роста 2007 к 2003, %
Зарегистрировано преступлений (ед.)	1296	1321	1477	1549	1454	112,2
из них:						
против личности	32	31	27	29	34	106,2
против собственности	658	598	879	842	745	113,2
тяжкие и особо тяжкие	393	400	413	346	359	91,3
Уровень преступности (на 100 000 человек населения)	1288,8	1377,1	1448,1	1461,3	1368,8	106,2
<i>Справочно: Уровень преступности по области (на 100000 человек населения)</i>	<i>1264</i>	<i>1280</i>	<i>1670</i>	<i>1594,1</i>	<i>1399,5</i>	<i>110,7</i>
<i>Коэффициент сравнения уровня преступности (МО/Область)</i>	<i>1,02</i>	<i>1,03</i>	<i>86,7</i>	<i>0,97</i>	<i>97,8</i>	<i>95,9</i>
Коэффициент смертности от всех видов транспортных травм (на 100000 человек населения)	7,4	9,4	14,4	14,1	23,5	318
<i>Справочно: Коэффициент смертности от всех видов транспортных травм по области (на 100000 человек населения)</i>	<i>29,2</i>	<i>29,0</i>	<i>27,9</i>	<i>28,4</i>	<i>29,1</i>	<i>99,7</i>
<i>Коэффициент сравнения смертности от всех видов транспортных травм (МО/Область)</i>	<i>0,25</i>	<i>0,32</i>	<i>0,52</i>	<i>0,50</i>	<i>0,80</i>	<i>320</i>
Число преступлений, совершенных несовершеннолетними и при их соучастии (ед.)	51	76	62	61	63	123,5
<i>Справочно: Число преступлений, совершенных несовершеннолетними и при их соучастии в области (ед.)</i>	<i>1087</i>	<i>1192</i>	<i>1119</i>	<i>942</i>	<i>861</i>	<i>79,2</i>

В 2007 году по сравнению с 2003 годом в районе наблюдалось увеличение числа преступлений против личности на 6,2 процента, против собственности на 13,2 процента, при этом число тяжких и особо тяжких преступлений сократилось на 8,7 процентов. Уровень преступности в районе в



расчете на 100 тысяч человек в анализируемом периоде ниже областных показателей на 3,8 процентов.

Коэффициент смертности от всех видов транспортных травм на 100 тысяч человек населения увеличился к уровню 2003 года в три раза, но по-прежнему остается ниже областных показателей. Свое влияние на этот показатель оказывает то обстоятельство, что по территории муниципального образования проходят две автомагистрали: Москва-Крым и Белгород-Ахтырка, на которых и происходит 80% ДТП со смертельными случаями.

Создание в районе системы профилактики безнадзорности и правонарушений, несовершеннолетних в последние годы осуществляется в рамках реализации районной целевой программы «Профилактика безнадзорности и правонарушений несовершеннолетних и защита их прав». Проводится последовательная работа по реализации принятых ранее мер и выработке новых подходов к вопросам защиты прав и законных интересов несовершеннолетних, профилактике их беспризорности и правонарушений. Но, несмотря на принимаемые меры количество преступлений, совершенных несовершеннолетними все же растет.

На усиление профилактической работы с несовершеннолетними было направлено решение местных органов власти о введении с 2005 года в общеобразовательных учреждениях поселков района школьных инспекторов по делам несовершеннолетних.

В целях стабилизации криминогенной обстановки, снижения уровня совершаемых преступлений и правонарушений на территории муниципального района реализуется районная программа «Комплексная межведомственная целевая программа профилактики правонарушений, борьбы с преступностью, обеспечения безопасности дорожного движения на территории муниципального района «Белгородский район».

Постоянное внимание уделяется вопросам антитеррористической защищенности. Координацией деятельности по противодействию терроризму в районе занимается Совет безопасности, отдел ГО и ЧС.

На укрепление правопорядка, воспитание здорового образа жизни направлена работа координационной антинаркотической комиссии, осуществляющей свою деятельность на основе реализации мероприятий районной целевой программы «Комплексные меры противодействия злоупотреблению наркотиками и их незаконному обороту».

В муниципальном районе продолжается работа по реализации постановления губернатора Белгородской области «О мерах по выполнению Закона Российской Федерации «О государственной границе Российской Федерации» на территории Белгородской области», а также реализации приказов федеральной службы безопасности Российской Федерации от 28 сентября 2006 года № 452 «Об утверждении правил пограничного режима» и от 02 июня 2006 года № 244 «О пределах пограничной зоны на территории Белгородской области». Усилен контроль за въездом в пограничную зону и пребыванием там граждан. Постоянно ведется разъяснительная работа среди

населения района по порядку въезда и пребывания в пограничной зоне. Большое внимание уделяется привлечению населения к участию в охране государственной границы.

Важную роль в укреплении правопорядка играют общественные формирования. Во исполнение Закона Белгородской области № 87 от 19 января 2000 года «Об участии населения в охране общественного порядка на территории Белгородской области», на территории муниципального района действуют 16 добровольных дружин по охране общественного порядка с общей численностью 188 человек.

Ведущая роль в системе оперативно-профилактической работы принадлежит участковым уполномоченным милиции. Городские и сельские поселения муниципального образования «Белгородский района» обслуживают 44 участковых уполномоченных милиции. В целом оперативная обстановка на территории района стабильная и контролируемая, что дает возможность населению спокойно жить и работать.

### *1.2.13. Состояние окружающей среды.*

Прогрессивное развитие промышленности, энергетики, транспорта, индустриализация сельского хозяйства неминуемо ведет к нарушению динамического равновесия биосферы планеты и служит причиной ее разрушения. Задача всего человечества - предотвратить эту катастрофу. На борьбу с загрязнением окружающей среды направлены законы РФ и нормативные акты правительства Белгородской области.

На территории района расположены крупные промышленные и сельскохозяйственные предприятия, имеется большое количество автотранспортных средств, являющихся основными стационарными и передвижными источниками загрязнения окружающей среды.

Основными промышленными предприятиями, влияющими на экологическую обстановку района, являются Веселолопаннский спиртовой завод, ОАО «Дмитротарановский сахарник», ЗАО «Птицефабрика «Северная» и другие сельскохозяйственные предприятия.

Для уменьшения значений удельных выбросов предприятий ведется повседневная работа по решению задач снижения негативного воздействия производств на окружающую среду. Используются такие методы, как обустройство санитарных зон предприятия, использование экологически более чистого топлива, сокращение неорганизованных выбросов, обеспечение условий эффективной очистки и обезвреживания вредных веществ из отходящих газов, постоянный контроль мест перегрузки пылящих материалов, усиление контроля за работой контрольно-измерительных приборов и автоматических систем управления технологическими процессами.

Для снижения неблагоприятного воздействия автотранспорта ежегодно проводится экологическая операция «Чистый воздух», «Дни без автомобиля», осуществляются плановые контрольные рейды, в которых задействуются

работники соответствующих контролирующих организаций и представители общественности.

В районе реализуется план мероприятий по оздоровлению бассейна реки Северский Донец.

Таблица 29

**Основные показатели состояния окружающей среды  
в муниципальном образовании\***

Показатели	2003 год	2004 год	2005 год	2006 год	2007 год
Выбросы загрязняющих веществ, отходящих от стационарных источников загрязнения атмосферного воздуха (тыс. тонн)	2,75	2,41	3,83	3,7	3,75
Темп роста к предыдущему году, (%)	93,8	87,6	в 1,6 р	97,4	101
Улавливание загрязняющих веществ, отходящих от стационарных источников загрязнения атмосферного воздуха (тыс. тонн)	1,76	1,63	2,76	2,79	2,92
Темп роста к предыдущему году (%)	90,8	92,6	1,69	101	104
Использование свежей воды (млн.м <sup>3</sup> )	4,74	4,48	5,01	5,78	4,35
Темп роста к предыдущему году (%)	95,6	106	112	115	0,75

\* по данным отдела государственного экологического контроля по Белгородскому району

В анализируемом периоде наблюдалось увеличение объема выбросов загрязняющих веществ, отходящих от стационарных источников загрязнения атмосферного воздуха (на 36%), что свидетельствует о недостаточности существующих мощностей, используемых для улавливания загрязняющих веществ, отходящих от стационарных источников загрязнения атмосферного воздуха. Использование свежей воды, возраставшее до 2006 года, в 2007 году несколько сократилось.

#### **1.2.14. Общественно-политическая жизнь.**

На территории муниципального образования осуществляют свою деятельность 4 местных отделения политических партий (Белгородские районные отделения):

- политическая партия «Аграрная партия России»;
- политическая партия «Коммунистическая партия Российской Федерации»;
- Белгородская районная организация «Либерально-демократическая партия России»;
- Белгородское районное отделение политической партии «Единая Россия».

и местные отделения общественных организаций: районный Совет ветеранов войны и труда, районный Совет женщин, районное общество

инвалидов, районное отделение РОСТО, районное отделение региональной организации «Общество охотников и рыболовов».

В современных условиях политические партии и общественные организации являются составляющей частью общественно-политической структуры общества.

Являясь посредниками между органами местного самоуправления и гражданским обществом, они оказывают определенное влияние на общественное мнение, выступая катализаторами социальных процессов. В полной мере роль партий, общественных организаций раскрывается в период избирательных кампаний, принятия и претворения в жизнь государственных законодательных актов, затрагивающих интересы большинства населения.

Уровень политической активности населения муниципального района достаточно высок, об этом можно судить по следующим показателям: явка на выборы Президента РФ в марте 2008 года составила 85,6 процента, в том числе из числа молодежи от 18 до 30 лет - 81,2 процента.

Общественно-политическая ситуация на территории муниципального образования на протяжении последних лет характеризуется стабильностью, проявлений социальной напряженности в общественных отношениях, акций протеста не отмечено.

### ***1.2.15. Молодежная политика.***

В Белгородском районе проживает более ста тысяч человек, из них более двадцати семи тысяч молодёжь, что составляет 27,7% .

Основная цель реализации государственной молодёжной политики на территории района, создание условий для самореализации молодёжи, проявления её творческих, интеллектуальных, физических способностей, изучение и раскрытие имеющегося потенциала.

Работа по реализации молодёжной политики, обеспечению прав и гарантий молодого поколения, созданию и развитию молодёжных и детских общественных организаций строится в соответствии с районной и областной программами «Молодость Белгородчины», состоящей из 5 подпрограмм:

1.«Красота и доброта спасут мир» - основная цель поддержка детских организаций, развитие самоуправления, патриотическое воспитание подрастающего поколения.

2. «Творить добро на Белогорье» - основная цель – подготовка молодёжи к трудовой деятельности (труду), помощь в ориентации и адаптации в социуме, профилактика правонарушений среди подростков групп «социального риска».

3. «Верим в себя и в отечество» - основная цель – духовное и патриотическое воспитание молодёжи.

4. «Быть молодым – быть здоровым» - основная цель формирование здорового образа жизни.

5. «Твоя инициатива – твоё будущее» - основная цель – поддержка молодёжных общественных объединений и инициатив.

Ежегодно на выполнение принятых программ выделяются средства местного бюджета.

Таблица 30

**Финансовое обеспечение программы «Молодёжная политика»**

№ П/П	ГОД	ФИНАНСИРОВАНИЕ ПРОГРАММ, ТЫС. РУБ.
1	2003	312,0
2	2004	312,0
3	2005	376,0
4	2006	782,4
5	2007	835,0

В муниципальном районе создан совет активистов молодёжного движения.

Система по повышению правовой культуры молодежи обеспечивается через клубы молодых избирателей (24ед.) и клубы молодых семей (12ед.) В районной газете «Знамя» имеется раздел «Молодежная страничка», где каждую неделю публикует материал по молодежной тематике.

В то же время проблемными участками остаются вопросы, связанные с трудоустройством молодежи, особенно трудновоспитуемой. Анализ ситуации, складывающейся на рынке труда Белгородского района, показывает, что наиболее острые проблемы, связанные с занятостью, возникают у молодых специалистов. Причины молодежной безработицы – недостаток рабочих мест, особенно в сельской местности, несоответствие профессиональной подготовки специалистов потребностям рынка труда, отсутствие опыта работы, завышенные требования к условиям и оплате труда.

Недостаточно в районе и мест отдыха для организации досуга, как молодежи, так и взрослого населения.

**1.3. Экономический потенциал.**

Структура экономики муниципального образования «Белгородский район» в разрезе видов экономической деятельности с указанием удельного веса каждого вида в общем обороте организаций по итогам работы за 2007 год приведена в таблице 31.

**Видовая структура экономики муниципального образования  
«Белгородский район» в 2007 году по крупным и средним предприятиям**

Виды экономической деятельности	Отгружено товаров собственного производства по видам экономической деятельности		Среднесписочная численность работников	
	млн руб.	в % к итогу	человек	в % к итогу
<b>ВСЕГО</b> по муниципальному образованию	5202,9	100	16534	100
в том числе:				
Сельское хозяйство, охота и лесное хозяйство	2357,1	45,3	5234	31,7
Добыча полезных ископаемых	144,6	2,8	195	1,2
Обрабатывающее производство	1947,4	37,4	1799	10,9
Производство и распределение электроэнергии, газа и воды	168,2	3,2	537	3,2
Строительство	246,1	4,7	740	4,5
Оптовая и розничная торговля; ремонт автотранспортных средств, мотоциклов, бытовых изделий и предметов личного пользования	7,6	0,1	386	2,3
Транспорт и связь	80,8	1,6	290	1,7
Операции с недвижимым имуществом, аренда и предоставление услуг	82,4	1,6	494	3,0
Государственное управление и обеспечение военной безопасности; обязательное социальное обеспечение	-	-	1089	6,6
Образование	62,1	1,2	3125	18,9
Здравоохранение и предоставление социальных услуг	7,8	0,1	1543	9,3
Предоставление прочих коммунальных, социальных и персональных услуг (гостиницы и рестораны)	69,8	1,3	883	5,3

Объем отгруженных товаров и услуг в разрезе видов экономической деятельности по крупным и средним организациям Белгородского района за 2007 год составил 5202,9 млн рублей, что на 10,2% выше уровня 2006 года. Наибольший удельный вес в структуре занимает сельское хозяйство 45,3 процента с численностью рабочих 5234 человека или 31,7% к общей численности занятых на крупных и средних предприятиях района.

### 1.3.1. Сельское хозяйство.

В агропромышленный комплекс района в 2007 году входило 22 сельскохозяйственных предприятия, 151 фермерское хозяйство и 3 снабженческо-сбытовых кооператива.

Основные показатели работы сельскохозяйственных предприятий приведены в таблице 30.

Таблица 32

#### Основные показатели развития сельского хозяйства муниципального образования «Белгородский район» в 2003-2007 годах

Показатели	2003 год	2004 год	2005 год	2006 год	2007 год	Темп роста 2007 к 2003, %
Количество сельскохозяйственных предприятий (ед.)	24	24	22	22	22	91,6
Количество крестьянских (фермерских) хозяйств и малых с/х предприятий(ед.)	184	176	167	154	151	82,1
Количество ЛПХ, занимающихся производством товарной продукции, ед.	172	187	198	234	282	164
Продукция сельского хозяйства произведенная во всех категориях хозяйств в действующих ценах каждого года (млн рублей)	2328	2886	3252	3422	3754	в 1,6 р
в т.ч. в сельскохозяйственных предприятиях (млн рублей)	2154	2722	3060	3225	3530	в 1,6 р
КФХ ( млн.руб.)	54	59	68	69	74	137
ЛПХ ( млн.руб.)	120	105	124	128	150	125
из них в расчете на 1 гектар пашни (тыс. рублей)	26,0	36,4	44,5	49,6	53,9	в 2,0 р
Балансовая прибыль (млн рублей)	94,0	110,0	145,0	92,0	415,0	в 4,4 р
Поступление доходов в бюджет МО от с/хозяйственных предприятий (млн руб.)	46,3	75,0	98,9	109,4	116,0	в 2,5 р
Доля доходов от сельскохозяйственных предприятий в доходной части бюджета МО (%)	14,6	19,5	18,3	18,0	19,0	130
Степень износа основных фондов (%)	39,5	41,0	36,0	30,0	29,7	-
Инвестиции в основной капитал за счет всех источников финансирования (млн рублей)	422,0	477,0	608,0	1108,0	1110,0	в 2,6 р
Фонд оплаты труда (млн рублей)	333,0	372,0	451,0	552,0	646,0	в 1,9 р
Среднемесячная заработная плата (рублей)	4084	4928	6144	7300	9305	в 2,2 р
Среднесписочная численность работников (чел.)	6748	6463	6313	6212	6082	90,1
Количество прибыльных предприятий (ед)	12	10	11	8	12	100
Количество убыточных предприятий (ед.)	12	14	10	14	10	83

Сельскохозяйственное производство является наиболее развитым видом экономической деятельности в муниципальном образовании «Белгородский район». На его долю приходится 45,3 % от общего оборота организаций. В общем объеме налоговых поступлений в местный бюджет доля сельскохозяйственных предприятий составляет более 100 млн руб. или 19 % общей суммы платежей.

Количество сельскохозяйственных предприятий за последние пять лет сократилось за счет процессов интеграции и укрупнения сельскохозяйственных формирований. Объем продукции сельского хозяйства к уровню 2003 года увеличился в действующих ценах в 1,6 раза и составил в 2007 году 3,7 млрд. рублей, в т.ч. по сельскохозяйственным предприятиям -3,5 млрд. руб., что также в 1,6 раза выше уровня 2003 года. В расчете на 1 гектар пашни производство продукции в сельскохозяйственных предприятиях составило на сумму 53,9 тыс. рублей против 26,0 тысяч рублей в 2003 году.

Вследствие модернизации сельскохозяйственного производства, применения новейших технологий и высокопроизводительной техники численность работников, занятых в сельскохозяйственном производстве, сократилось к уровню 2003 года на 13,6% и составил 5234 человек, против 6748 человек в 2003 году. Среднемесячная номинальная начисленная заработная плата в сельском хозяйстве по состоянию на 1 января 2008 года составила 9305 рублей, что более чем в 2 раза превышает уровень 2003 года. А в таких хозяйствах, как колхоз им. Фрунзе, уровень заработной платы достиг 12 224 рубля, ЗАО Белгородский бройлер - 11 230 рублей, в производственных филиалах ООО «Белгранкорм»: «Лопанское», ППР «Майское», «Яснозоренское» - 10 880 рублей, ЗАО «Птицефабрика Северная» - 10 400 рублей

В результате интенсивных интеграционных процессов и реорганизации существующих форм организации сельскохозяйственных предприятий, значительно увеличивается приток инвестиций в основной капитал, которые в 2007 году составили 1110,0 млн рублей.

В результате укрепления производственно-финансовой деятельности предприятий увеличивается число прибыльных предприятий. Балансовая прибыль в 2007 году составила 415,0 млн рублей, что в 4,4 раза выше уровня 2003года.

*Таблица 33*

**Основные показатели производственной деятельности производителей сельскохозяйственной продукции МО «Белгородский район»**

Наименование показателей	Ед. измер	2003 год	2004 год	2005 год	2006 год	2007 год	2007 г. в % к 2003 г.
Площадь пашни	га	90445	90457	90445	90785	71931	80,0
в т.ч. сельскохозяйственные предприятия	га	69831	69939	68814	66066	66680	95,0



Наименование показателей	Ед. измер	2003 год	2004 год	2005 год	2006 год	2007 год	2007 г. в % к 2003 г.
<b>Валовое производство</b>							
Зерно в весе после доработки	тн	80,0	117	136	102	98	122,5
Подсолнечник в зач. весе	тн	5,8	4,9	5,7	6,2	4,1	70,7
Сахарная свекла в зач. весе	тн	219,4	230,7	221	248	234	106,6
Молоко	тн	39,8	39,7	41,5	41,7	40,3	101,2
Скот и птица в жив. весе	тн	25,9	31,4	39	45,0	45,3	174,9
<b>Урожайность, продуктивность</b>							
Зерно в весе после доработки	ц/га	29,6	35,6	36,8	31,9	28,7	97,0
Подсолнечник в зачетном весе	ц/га	15,9	13,7	18,4	19,4	25,2	158,4
Сахарная свекла в зач. весе	ц/га	312,9	357	359	395	370,4	118,3
Надой на 1 ф. Корову	кг	4483	4523	4727	4862	4999	111,5
Среднесуточный привес КРС	гр.	551	552	512	477	431	78,2

В результате внедрения высокоэффективных ресурсосберегающих технологий и постоянной работы по повышению плодородия почв и культуры земледелия в 2007 году сельскохозяйственными предприятиями получено (в весе после доработки): зерна 98 тыс. тонн, что выше уровня 2003 года на 22% при средней урожайности 28,7 ц/га, возросла урожайность подсолнечника к уровню 2003 года на 58,4% и составила 25,2 ц/га, производство сахарной свеклы в 2007г. составило 234 тыс. тонн, при урожайности 370,4 ц/га.

В животноводстве ускоряются процессы модернизации и перевода отрасли на новейшие технологии содержания скота и производства продукции. В 2007 году сельскохозяйственными предприятиями произведено 40,3 тыс. тонн молока, надой на 1 фуражную корову составил 4999 кг молока. Основное производство молока обеспечивается за счет колхоза имени Фрунзе, ОПХ «Белгородское», ОАО «Агро-Сады».

Производство мяса в 2007 году составило 45,3 тыс. тонн, что на 75% выше уровня 2003 года. В соответствии с реализацией областной программы развития птицеводства произведена реконструкция и модернизация производства «Яснозоренское», производства «Лопанское». В 2007 году птицеводческими хозяйствами выращены и реализованы на убой 28,9 тыс. тонн «белого» мяса, против 14,3 тыс. тонн в 2003г. (рост в 2 раза). На территории Белгородского района размещены площадки по выращиванию и откорму молодняка птиц закрытого акционерного общества «Белгородский бройлер».

Под постоянным контролем администрации района находится развитие и повышение экономической стабильности крестьянских (фермерских) хозяйств и личных подсобных хозяйств граждан. Число ЛПХ, занимающихся производством товарной продукции увеличилось к уровню 2003 года и достигло 9000 единиц. Это связано, в первую очередь, с реализацией приоритетного национального проекта "Развитие АПК", где гражданам, ведущим личное подсобное хозяйство, сельскохозяйственным потребительским кооперативам предоставляется государственная поддержка в форме субсидий на уплату процентов по кредитам, полученным в российских кредитных

организациях и широким индивидуальным строительством, развернувшимся на территории района в последние годы.

В соответствии с приоритетным национальным проектом «Развитие АПК» и концепцией правительства Белгородской области в районе создано два снабженческо-сбытовых сельскохозяйственных потребительских кооператива по выращиванию продукции в личных подсобных хозяйствах граждан «Семейные фермы Белогорья» и «Агротехнопарк». На перспективу планируется создание кооперативов по выращиванию мяса КРС, свиней, кроликов, уток, производству молока.

### **1.3.2. Промышленное производство.**

Одно из ведущих мест в экономике муниципального образования «Белгородский район» занимает промышленность. Стабильная работа основных промышленных предприятий позволяет устойчиво развиваться экономике района, пополнять бюджет, снижать безработицу. К числу крупных и средних предприятий муниципального образования относятся: ОАО «Дмитротарановский Сахарник», филиал ФГУП «Веселолопанский спиртовой завод», ОАО «Мелстром», ООО «Белые горы», ЗАО Хлебокомбинат «Золотой колос», «Производство по забою и глубокой переработке птицы» ООО «Белгранкорм», ООО «Нечаевский кирпичный завод».

Основные показатели развития промышленных видов деятельности муниципального образования «Белгородский район» в 2003-2007 гг. представлены в таблице 34.

*Таблица 34*

#### **Основные показатели развития промышленных предприятий муниципального образования «Белгородский район»**

Показатели	Ед. измерения	Годы					Рост к предыдущему году, %			
		2003	2004	2005	2006	2007	2004 к 2003	2005 к 2004	2006 к 2005	2007 к 2006
Количество промышленных предприятий	ед.	8	10	9	10	9	125	100	100	90
Отгружено товаров собственного производства, выполнено работ и услуг собственными силами	млн. руб.	945	1317	1637	1776	2092	139	124	108	117
Сумма прибыли прибыльных предприятий	млн. руб.	57,2	66,8	66,0	47,6	19,7	116,7	98,8	72,1	41,4

Показатели	Ед. измерения	Годы					Рост к предыдущему году, %			
		2003	2004	2005	2006	2007	2004 к 2003	2005 к 2004	2006 к 2005	2007 к 2006
Среднемесячная зарплата	руб.	4965	6275	7540	8850	11552	126	120	117	130
Среднесписочная численность работающих	тыс. чел.	2506	2443	2133	2183	1994	97,5	87,3	102	91,3
Инвестиции в основной капитал за счет всех источников финансирования	млн.р уб.	28,7	34,6	85,5	703,7	86,5	120,3	247,0	в 8 раз	12,3
Поступление налогов в бюджет МО от промышленных предприятий	млн.р уб.	74,8	94,6	143,8	152,0	153,5	126	152	105,7	101
Доля налогов от промышленных предприятий в доходной части бюджета МО	%	23,4	24,0	26,7	25,0	23,7	102,5	111,2	93,6	94,8

В течение 5 лет общее количество промышленных предприятий в районе существенно не изменилось. На смену одним предприятиям пришли другие. В конце 2006 года построен и введен в эксплуатацию новый хлебокомбинат «Золотой Колос» с производственной мощностью 132 тонны хлебобулочных изделий в сутки. Существенную долю среди предприятий пищевой промышленности занимает предприятие по забою и глубокой переработке птицы, обеспечивающее работу производственных филиалов ООО «Белгранкорм» на конечном этапе. Далеко за пределами района известна марка минеральной воды «Майская хрустальная», основным производителем которой является предприятие «Белые горы». С каждым годом наращивает темпы производства предприятие ОАО «Мелстром», специализирующейся на добыче мела и производстве лакокрасочной продукции на его основе.

В анализируемом периоде прослеживается положительная тенденция роста промышленного производства. За 2007 год промышленными предприятиями муниципального образования отгружено товаров собственного производства, выполнено работ и услуг собственными силами на сумму 2092 млн рублей, рост к уровню 2003 года увеличился в 2,2 раза.

Уровень среднемесячной заработной платы в промышленном секторе экономики один из самых высоких по отношению к другим видам экономической деятельности. По результатам 2007 года он составил 11,5 тысяч

рублей, тогда как средний размер заработной платы в районе сложился 9,4 тысяч рублей.

Таблица 35

**Производство продукции в натуральном выражении в 2003-2007 годах**

Показатели	Ед. измерен ия	Годы					Рост 2007г. к 2003 г., %
		2003	2004	2005	2006	2007	
Мясо, включая субпродукты I категории	тонн	20802	26466	29481	30868	17165	82,5
Сахар-песок	тыс.тонн	95,6	38,9	79,1	45	41,5	43,4
Спирт высшей очистки	тыс.дал.	1069	1206	1436	943	543	50,8
Дрожжи хлебопекарные	тыс.тонн	3516	3037	2796	1674	705	20,0
Хлеб и хлебобулочные изделия	тонн	1162	870	843	1170	11021	в 9 раз
Мука	тонн	35968	17787	14976	14976	6007	16,7
Минеральная вода	тыс. п/литров	58279	47326	45502	55226	49374	84,7
Комбикорма	тыс. тонн	68,6	70,2	68,1	55,0	49,4	72,0
Кирпич строительный	тыс. шт.	11,6	11,7	9,9	9,9	10,7	92,2
Мел сухомолотый	тыс.тон.	107	105	113,	127,3	146,0	136
Лакокрасочная продукция	тонн	1252	1852	2044	1762	1366	109
Изделия из пластмассы (окна)	тыс.кв. метр.	-	3,6	7,2	7,0	6,4	178

Вместе с тем, в промышленной отрасли в 2006-2007 годах отмечается снижение объемов производства продукции: - на Дмитротараноском сахарнике за счет сокращения поставок сырья свеклосеющими хозяйствами, - на Предприятии по забою и глубокой переработке птицы снижение производства мяса, включая супродукты 1-й категории произошло за счет перераспределения объемов сырья между Белгородским и Ракитянским предприятиями по забою, - на Веселолопанском спиртовом из-за недостаточного финансирования государственным унитарным предприятием «Росспиртпром» и потерей контрактов на производство продукции.

**1.3.3. Предпринимательская деятельность.**

За последние годы в Белгородском районе значительно улучшился инвестиционный климат, способствующий созданию условий для эффективной работы малого предпринимательства.

Развитие малого предпринимательства в муниципальном районе осуществляется в соответствии с областной программой «Развитие и государственная поддержка малого предпринимательства Белгородской

области на 2007-2010 годы» и программой «Поддержка и развитие малого предпринимательства Белгородского района на 2008-2010 годы.

Реализация основных направлений областной и муниципальных программ поддержки и развития малого предпринимательства осуществляется в тесном взаимодействии с Белгородским областным фондом поддержки и развития малого предпринимательства. В целом за период с 2003 года по декабрь 2007 года администрацией муниципального района было рассмотрено и предложено к финансированию 194 инвестиционных проекта субъектов малого бизнеса, по которым получено целевых заемных средств через областной фонд поддержки малого предпринимательства на сумму 39 млн рублей и создано 300 рабочих мест. С целью оказания поддержки развитию малого предпринимательства на территории района создан межведомственный Координационный Совет при главе местного самоуправления.

В помощь предпринимателям района, желающим повысить свои знания в ведении бизнеса, при областном фонде поддержки малого предпринимательства с 2005 года проводятся обучающие семинары «Начни и совершенствуй свой бизнес», «Управление персоналом малого предприятия», «Основы бухгалтерского и кадрового учета». Многие предприниматели района воспользовались такой услугой фонда.

Развитие малого бизнеса муниципального района «Белгородский район» характеризуется следующим образом:

Таблица 36

**Основные показатели развития малого бизнеса муниципального образования «Белгородский район»**

Показатели	Ед. измерения	2006 год	2007 год	2007 к 2006, %
Количество работающих субъектов малого бизнеса	ед.	3180	3447	117
в том числе:				
- малые предприятия – юридические лица (по данным органов статистики)	ед.	520	547	105
- ИП (по данным налоговых органов)	ед.	2660	2900	109
Среднесписочная численность, работающих в малом бизнесе	чел.	9375	10090	107,6
в том числе:				
- малые предприятия – юридические лица	чел.	3483	3220	92
- ИП	чел.	5892	6870	116
Доля занятых в малом бизнесе в общей численности занятых – всего по району включая ИП	%	33	36	109
Объем выпуска товаров и услуг - всего (в действующих. ценах)	млн руб.	1300	1450	109
Удельный вес объема выпуска товаров и услуг субъектами малого бизнеса (с учетом вклада ПБОЮЛ) в общем выпуске по району	%	18,3	19,8	106
Объем привлечения инвестиций в сферу малого бизнеса (в действующих ценах)	млн руб.	50,3	63,2	125,6
Налоговые поступления от малого бизнеса в				

Показатели	Ед. изме- рения	2006 год	2007 год	2007 к 2006, %
муниципальный бюджет	млн руб.	60,8	74,6	122
Доля налогов субъектов малого бизнеса в объеме доходов муниципального бюджета	%	26,4	26,5	100

По состоянию на 1 января 2008 года в малом и среднем бизнесе муниципального района функционирует 3447 субъектов предпринимательства; в том числе 547 малых предприятий, 2900 индивидуальных предпринимателей. Для сравнения в 2003 году было зарегистрировано 2315 субъектов малого предпринимательства.

Предприятия малого бизнеса вносят существенный вклад в экономику района, как важнейший фактор перспективного развития, способствующий созданию новых рабочих мест и повышению занятости населения. В этой сфере создаются условия для самореализации экономически активных слоев населения, формирования «среднего класса» и повышения уровня жизни населения района. По состоянию на 1 января 2008 года в малом предпринимательстве муниципального образования было занято свыше 10 тыс. человек или 15,8 процентов от общей численности трудовых ресурсов района. Объем производства продукции и оказанных услуг предприятиями малого бизнеса по оценке в 2007 году составил 1,4 млрд. рублей или 20 процентов от общего объема продукции, произведенной предприятиями района.

Только в 2007 году на территории района построены и открыли свою деятельность 15 новых предприятий, дополнительно создано около 200 рабочих мест. К более крупным предприятиям малого бизнеса можно отнести станцию технического обслуживания «Volvo» (на 60 рабочих мест), 3 торговых центра в поселках Северный, Разумное и Комсомолец, 9 магазинов, 3 кафе, в том числе «Детское кафе» в пос. Разумное, предприятия бытового обслуживания, автозаправочные станции.

Таким образом, основу экономического потенциала муниципального образования «Белгородский район» составляют предприятия сельского хозяйства, промышленности, а также динамично развивающийся малый бизнес. Развитие данных предприятий создает реальную возможность обеспечения экономической стабильности Белгородского района.

Для достижения этой цели необходимо дальнейшее динамичное развитие экономики района и на этой основе развитие человеческого капитала, повышение качества жизни населения, его образовательного уровня, здоровья, творческий и интеллектуальный рост каждого жителя района. Новое качество экономического роста может быть обеспечено только на основе перехода экономики района к инновационному пути развития за счет наращивания ее конкурентных преимуществ, дальнейшей диверсификации, стимулирования инновационной активности организаций и населения. Поступательное развитие предполагается обеспечивать на основе формирования и совершенствования территориальных кластеров и зон опережающего развития.

Формирование зон опережающего развития позволит вывести традиционные виды экономической деятельности на новый технологический уровень, повысить долю малого производственного бизнеса, как наиболее восприимчивого к инновациям, организовать новые производства в районах массового жилищного строительства (технопарк в поселке Северный).

#### **1.3.4. Инновационный потенциал.**

Инновационный потенциал представляет собой сложную многоуровневую характеристику, включающую набор целого ряда различных условий, возможностей и способностей экономической системы для осуществления инновационной деятельности. Инновационная инфраструктура является одним из факторов развития экономики и роста благосостояния населения. Развитие инновационной инфраструктуры необходимо для создания функционирующей системы, которая обеспечивает воспроизводственный процесс на основе инноваций с положительной динамикой развития.

Инновационная инфраструктура Белгородского района включает в себя: Белгородский аграрный университет им В.Я Горина, Промышленный парк «Северный» и инновационно-активные предприятия.

Белгородский аграрный университет им В.Я Горина является одним из крупнейших учебно-научных центров Центрального Черноземья, генератором идей по дальнейшему развитию и реформированию российского сельского хозяйства. В состав вуза входит Учебно-научный инновационный центр «Агротехнопарк» ФГОУ ВО «Белгородский государственный аграрный университет им. В.Я. Горина», созданный с целью объединения усилий подразделений академии по организации учебной, научно-исследовательской и инновационной деятельности, совершенствованию образовательного процесса подготовки специалистов для нужд АПК, разработке и продвижению на рынок наукоемких технологий и мировых достижений.

В состав УНИЦ «Агротехнопарк» входят бизнес-инкубаторий, производственно-технологические комплексы, экстеншн-центр.

Основной целью работы бизнес-инкубатория является организация учебно-научной деятельности студентов, аспирантов, преподавателей академии и специалистов агропромышленного комплекса.

Бизнес-инкубаторий включает в себя следующие структурные подразделения - это животноводческий комплекс, тепличный комплекс, ветеринарная лаборатория, ветеринарная клиника и испытательная лаборатория с/х машин, проектно-конструкторское бюро, пасека, и грибоцех, ландшафтное проектное бюро «Арт-дизайн».

Ежегодно в Агротехнопарке проходят практику около 300 студентов, закрепляя при этом свои теоретические знания и приобретая опыт производства.

УНИЦ «Агротехнопарк» ведет активную работу по всем вышеперечисленным направлениям деятельности. С момента открытия

(1 июня 2005 г.) на его базе проведено десять специализированных тематических выставок сельскохозяйственных машин и оборудования, двадцать один семинар с участием губернатора Белгородской области, Департамента научно-технологической политики и образования Министерства сельского хозяйства РФ, Департамента АПК Белгородской области, ведущих отечественных и зарубежных ученых-аграриев. Оказывается содействие в трудоустройстве выпускников академии и сторонних лиц на ведущие предприятия АПК области, а также на предприятия по материально-техническому обеспечению агропромышленного комплекса. Непрерывно ведется работа по заключению дилерских и агентских договоров по реализации сельскохозяйственных машин, оборудования и инновационных технологий.

Промышленный парк «Северный» - в 2008 году в северной части Белгорода была начата работа по реализации пилотного инновационного проекта «Создание промышленного парка «Северный». Сегодня это управляемый единым оператором комплекс объектов недвижимости (административные, производственные, складские и иные помещения) и инфраструктуры, которые позволяют компактно размещать малые производства и предоставлять условия для их эффективной работы. На территории промышленного парка осуществляют деятельность 23 резидента, создано более 1200 рабочих мест, общий объем производства достигает 4 млрд. руб.

Таблица 37

### Основные показатели инновационного потенциала Белгородского района

№ п/п	Показатели, ед. измерения	2012 год	2013 год	2014 год	2015 год	2016 год	Темп роста 2016 к 2012, %
1	Число инновационно-активных организаций, ед.	-	-	-	1	5	-
2	Объем отгруженных инновационных товаров, работ, услуг, тыс. рублей	-	-	-	86334,6	3719639,5	-
3	Затраты на технологические, маркетинговые и организационные инновации, тыс. рублей	-	-	-	81538,0	187713,9	-
	из них:						
3.1.	Затраты на технологические (продуктовые, процессные) инновации, тыс. рублей	-	-	-	81538,0	187457,0	-
4	Число реализуемых инновационных проектов, шт.	-	-	-	1	9	-
5	Общая стоимость реализуемых инновационных проектов, тыс. рублей	-	-	-	6	3928,9	-



Анализ основных показателей инновационного потенциала Белгородского района показывает, что развитие инновационных процессов в Белгородском районе началось с 2015 года. В настоящее время на территории Белгородского района 5 инновационно-активных организаций, преимущественно они расположены на территории Промышленного парка «Северный», объем отгруженных инновационных товаров по итогам 2016 года достиг 56 млрд. руб., затраты, понесенные предприятиями, на технологические, маркетинговые и организационные инновации достигли 20 млрд. руб.

### 1.3.5. Туристско-рекреационный потенциал

Развитие туристско-рекреационного потенциала района - сложная, многогранная проблема, ее составной частью является поиск, формирование и рациональное использование ресурсов, среди которых важное место занимают объекты туристской привлекательности



На сегодняшний день туристический потенциал Белгородского района насчитывает более 30 гидрологических объектов (пруд, родник), 6 крупных объектов рекреационного назначения (база отдыха, рекреационная зона), 10 объектов предоставляющих туристам гостиничные услуги, 16 объектов духовного туризма (храм, часовня), 5 объектов спортивного назначения (лыжная трасса, пейнтбольные клубы, мототрасса), а также военно-исторические объекты, объекты индустрии развлечений, археологии и культурного наследия.

Одни из наиболее популярных туристических достопримечательностей:

- знаменитый дуб в п. Дубовое. По определению дендрологов его возраст более 300 лет. Согласно преданию, это старейшее дерево Белгородской области было высажено князем Григорием Ромодановским и гетманом Богданом Хмельницким в честь воссоединения России и Украины в XVII веке. Реликтовый раскидистый «долгожитель» символизирует единение поколений и братства народов, объединяющий людей, живущих в разное историческое время в разных странах. Территория, на которой находится дерево – особо охраняемая территория регионального значения. Федеральный охранный статус в рамках всероссийской программы «Деревья – памятники природы» был присвоен дубу Богдана Хмельницкого в 2013 году. Эта программа осуществляется при поддержке Совета по сохранению природного наследия нации в Совете Федерации. Ее главная цель – выявить на территории России уникальные старовозрастные деревья, представляющие историческую и культурную ценность и обеспечить их государственной защитой. На сегодняшний день в нашей стране насчитывается таких деревьев-памятников природы более 40. Вокруг исторического дуба, ставшего памятником природы, в 2004 году была разбита парковая зона, её площадь 22 гектара.

- дворянские усадьбы: усадьба семьи помещика Муханова, Усадебный дом Говорухо-Отрока, Дом помещика Озерова в с. Бессоновка;

- Церковь Николая Чудотворца в с. Никольское, каменный храм, построенный 1775 году;

- Землянка времён Великой Отечественной войны в с. Беловское;

- Библиотека-музей «Мясоедовское подполье»;

- Памятник санинструктору Маресевой Зинаиде Ивановне, участвовавшей в 1943 году в форсировании Северского Донца, вынесшей с поля боя за двое суток 64 раненых.

Практически все туристические услуги оказываются в Белгородском районе субъектами малого и среднего предпринимательства.

Основными видами туристической деятельности, получившими наибольшее развитие в Белгородском районе, являются сельский туризм и рекреационный отдых.

**Основные показатели туристско-рекреационного потенциала  
Белгородского района**

№ п/п	Показатели, ед. изм.	2012 год	2013 год	2014 год	2015 год	2016 год	Темп роста 2016 к 2012, %
1	Объем туристских услуг, млн рублей	0,7	1,4	0,9	1,2	1,4	200
2	Услуги коллективных средств размещения, млн рублей	0,7	1,4	0,9	1,2	1,4	200
3	Туристский и экскурсионный поток, тыс. человек	14,65	17,92	19,67	20,92	22,90	156,3
4	Число реализуемых проектов в сфере туризма, ед.	-	-	2	3	5	-
5	Общая стоимость реализуемых проектов в сфере туризма, млн руб.	-	-	20	15	290,5	-

Несмотря на хороший туристско-рекреационный потенциал Белгородского района, темпы развития туристической отрасли недостаточно высоки. Жители Белгородского района для целей, связанных с полноценным отдыхом, предпочитают выезжать за его пределы.

К основным проблемам развития туризма в Белгородском районе можно отнести:

- создание и совершенствование нормативной правовой базы для развития сельского туризма;
- формирование конкурентоспособного туристического продукта Белгородского района;
- информационное, кадровое и методическое обеспечение развития туризма и отдыха;
- привлечение материально-технических, финансовых и людских ресурсов для совершенствования инфраструктуры сельского туризма;
- создание новых рабочих мест в сельской местности;
- развитие самоорганизации и самозанятости.

#### **1.4. Кадровый потенциал.**

##### **1.4.1. Занятость населения.**

Численность населения в трудоспособном возрасте в муниципальном образовании «Белгородский район» в 2007 году составляла 62,6 тыс. человек

против 56,2 тыс. человек в 2003 году, в том числе занятого в экономике района 20 тыс. человек, что на 12% ниже по сравнению с уровнем 2003 года. Снижение численности произошло в основном, за счёт объединения сельскохозяйственных предприятий и сокращения промышленных предприятий (ООО АПО «Прайм», ООО «Прайм-Терминал», Дубовской винзавод, «Октябрьский молзавод»).

Таблица 39

**Сведения о занятости населения муниципального образования  
«Белгородский район»**

<b>Показатели</b>	<b>2005 год</b>	<b>2006 год</b>	<b>2007 год</b>
Численность населения, тыс.чел.	95,9	97,5	99,3
Численность трудовых ресурсов (чел)	61,5	62,6	63,5
Темп роста к предыдущему году (%)	102,6	101,8	101,4
Численность трудоспособного населения занятого в экономике – всего ( тыс. чел.), в том числе:	49,2	50,1	51,2
Занятого в экономике муниципального образования (тыс. чел.)	26,0	26,6	27,4
из них:	17,1	16,5	16,5
- в крупных и средних предприятиях, чел.			
- в малом бизнесе, чел.	8,3	9,4	10,0
- граждане, ведущие ЛПХ, работники семейных ферм, производящие товарную продукцию, чел	0,2	0,2	0,3
- в филиалах и представительствах, зарегистрированных в муниципальном районе, чел	0,4	0,5	0,5
Занятого за пределами муниципального образования (тыс. чел.)	23,2	23,5	23,7
Доля занятых в экономике муниципального образования к общей численности трудоспособного населения района (%)	52,8	51,8	53,5
<i>Справочно:</i>	72,4	72,1	72,2
<i>Удельный вес занятых в экономике в общей численности населения области(%)</i>			
Коэффициент сравнения удельного веса занятых в экономике в общей численности населения (МО/область)(%)	72,9	71,8	74,1

В то же время, важно отметить тот факт, что муниципальное образование «Белгородский район» расположено вокруг областного центра, где потребность в рабочей силе существенно выше, и поэтому более половины трудоспособного населения района работает в городе Белгороде.

Таблица 40

**Сведения о численности безработных в муниципальном образовании  
«Белгородский район»**

<b>Показатели</b>	<b>2003 год</b>	<b>2004 год</b>	<b>2005 год</b>	<b>2006 год</b>	<b>2007 год</b>
Численность обратившихся в органы государственной службы занятости (чел.)	2434	1967	2683	3212	2655

Показатели	2003 год	2004 год	2005 год	2006 год	2007 год
из них: - число трудоустроенных граждан (чел.)	1842	1663	2056	2465	1863
Численность безработных, зарегистрированных в органах государственной службы занятости (чел.)	928	949	1023	1517	1221
из них: - направлено на обучение, (чел.)	173	145	114	124	160
- трудоустроено (чел.)	629	754	626	930	623
<i>Потребность в работниках, заявленная предприятиями и организациями (чел.)</i>	3436	2548	3631	3636	3563

За 2007 год в органах службы занятости муниципального образования на учете состояло 1221 человек, ищущих работу, все они имели статус безработного. В 2006 году этот показатель достиг самого высокого уровня 1517 человек. ГУ «Центр занятости населения Белгородского района» постоянно уделяется особое внимание трудоустройству социально незащищенных слоев населения. Ключевыми проблемами в сфере занятости на рынке труда муниципального района являются:

- сохранение тенденции превышения предложения рабочей силы над спросом;
- продолжение процессов высвобождения работников, связанных со структурными преобразованиями в ряде отраслей экономики района;
- низкая конкурентоспособность на рынке труда отдельных категорий граждан, испытывающих трудности в поиске работы (инвалиды; освобожденные из учреждений, исполняющих наказание в виде лишения свободы; молодежь; лица предпенсионного возраста, одинокие и многодетные родители и другие);
- обострение дефицита по ряду рабочих профессий – отсутствие на рынке труда квалифицированных кадров;
- большой разрыв между уровнями общей и регистрируемой безработицы.

Стабилизация и экономический подъем в области позволяют прогнозировать службе занятости увеличение рабочих мест, особенно за счет развития малого и среднего предпринимательства. Поэтому сейчас уделяется особое внимание переобучению безработных граждан по специальностям, ориентированным на развитие предпринимательства и самозанятости.

Несмотря на это, положение с безработицей остается сложным. Сохраняется профессионально-квалификационное несоответствие между требованиями работодателей и качеством рабочей силы. Основными препятствиями при трудоустройстве на работу по-прежнему остается предпенсионный возраст граждан и наличие маленьких детей у молодых женщин.

### *1.4.2. Анализ системы управления муниципального образования.*

Муниципальное образование «Белгородский район» Белгородской области обладает статусом муниципального района. В его состав входят 3 городских поселения – поселки Северный, Разумное, Октябрьский и 21 сельское поселение. Устав муниципального образования «Белгородский район» принят Белгородским районным Советом депутатов 31 июля 2007 года, зарегистрирован отделом Управления Министерства юстиции РФ по Центральному Федеральному округу в Белгородской области от 30 августа 2007 года, ИГР: Ru 315020002007001.

Уставы городских, сельских поселений приняты поселковыми и земскими собраниями поселений, зарегистрированы отделом Управления Министерства юстиции РФ по Центральному Федеральному округу в Белгородской области. Представительным органом муниципального образования является Муниципальный совет Белгородского района, который состоит из 48 депутатов.

Исполнительный орган муниципального образования «Белгородский район»

-администрация района, которую формирует глава администрации района. Глава администрации района избран на конкурсной основе Муниципальным советом Белгородского района 9 января 2008 года сроком на 5 лет.

Представительными органами поселений муниципального района являются поселковые собрания городских поселений и земские собрания сельских поселений, которые являются юридическими лицами.

Главы городских и сельских поселений избираются из состава земских собраний тайным голосованием и исполняют полномочия председателей поселковых собраний соответственно городских поселений и земских собраний сельских поселений.

2 декабря 2007 года на муниципальных выборах избраны 258 депутатов поселковых собраний городских поселений и земских собраний сельских поселений, из них женщины – 113 человек (44 %), мужчины – 145 человек (56%).

Среди них: с высшим образованием – 165 депутатов (64%), средним специальным образованием – 65 (25 %), средним образованием – 28 (11 %).

Среди вновь избранных депутатов: руководители сельскохозяйственных предприятий – 12 человек (5 %), руководители районных предприятий и организаций – 54 человека (21 %), предприниматели – 23 человека (9 %), представителей бюджетной сферы (здравоохранение, образование, культура и т.д.) – 60 человек (23 %), пенсионеры – 17 человек (7 %), иные категории – 91 (35 %).

Основными приоритетами политики органов местного самоуправления муниципального района «Белгородский район» являются улучшение качества жизни населения района, в первую очередь, с учетом основных положений

Посланий Президента Российской Федерации Федеральному Собранию Российской Федерации и в соответствии с Программой улучшения качества жизни населения Белгородской области, а также реализация приоритетных национальных проектов «Развитие агропромышленного комплекса», «Доступное и комфортное жилье – гражданам России», «Здравоохранение», «Образование», участие в реализации федеральных и областных целевых программ, концепций, стратегий, реализация районных программ, проектов и мероприятий, направленных на социально-экономическое развитие муниципального образования.

В целях обеспечения надлежащего профессионального уровня лиц, назначаемых на муниципальные должности муниципальной службы муниципального района «Белгородский район», советом депутатов Белгородского района третьего созыва в 2007 году утверждены: Перечень должностей муниципальной службы муниципального района «Белгородский район» Белгородской области; Порядок поступления на муниципальную службу и ее прохождение и прекращение; Положение об оплате труда, других социальных гарантиях и поощрениях муниципальных служащих муниципального района «Белгородский район» Белгородской области; Положение о квалификационных требованиях к должностям муниципальной службы муниципального района «Белгородский район» Белгородской области; Порядок проведения квалификационного экзамена муниципальных служащих муниципального района «Белгородский район» Белгородской области; Положение о проведении аттестации муниципальных служащих муниципального района «Белгородский район» Белгородской области.

В 2007-2008 годах представительным органом района – Муниципальным советом Белгородского района первого созыва - по вопросам муниципальной службы были приняты: Положение о порядке и условиях проведения конкурса на замещение должности главы администрации Белгородского района; Положение о конкурсе на замещение вакантной муниципальной должности муниципальной службы муниципального района «Белгородский район» Белгородской области; Положение о кадровом резерве для замещения вакантных должностей муниципальной службы муниципального района «Белгородский район» Белгородской области.

*Таблица 41*

**Кадровый состав органов местного самоуправления  
муниципального образования «Белгородский район» в 2007 году**

Наименование показателей	Администрация муниципального образования		Администрации городских и сельских поселений	
	чел.	%	чел.	%
Численность муниципальных служащих	97	100	88	100
<b>Пол:</b>				
Мужчины	25	26	35	40



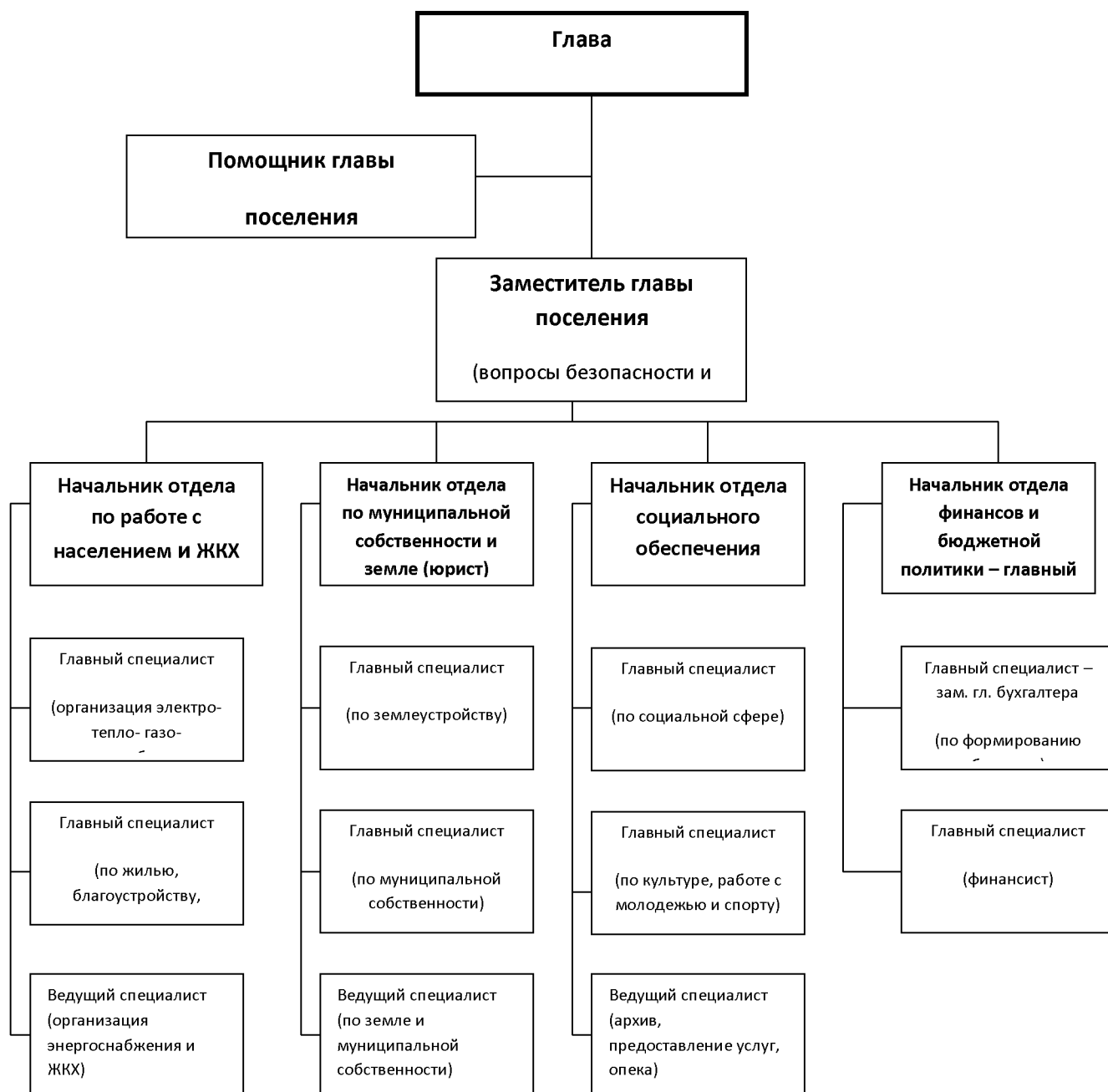
Наименование показателей	Администрация муниципального образования		Администрации городских и сельских поселений	
	чел.	%	чел.	%
Женщины	72	74	53	60
<b>Образование:</b>				
Высшее	88	91	48	55
среднее специальное	7	7	35	40
Среднее	2	2	5	5
<b>Возраст:</b>				
до 30 лет	21	22	10	11
30-55 для женщин (30-60 для мужчин) лет	53 10	55 10	44 25	50 28
свыше 55 лет женщины (60 лет мужчины)	12 1	12 1	9 -	10
<b>Стаж:</b>				
до 5 лет	36	37	24	27
5-10 лет	31	32	14	16
свыше 10 лет	30	31	50	57

Всего в органах местного самоуправления муниципального района «Белгородский район» работает 378 человек, из них 185 человек - муниципальные служащие, мужчин - 60 человек (32,4 %), женщин - 125 человек (67,5 %).

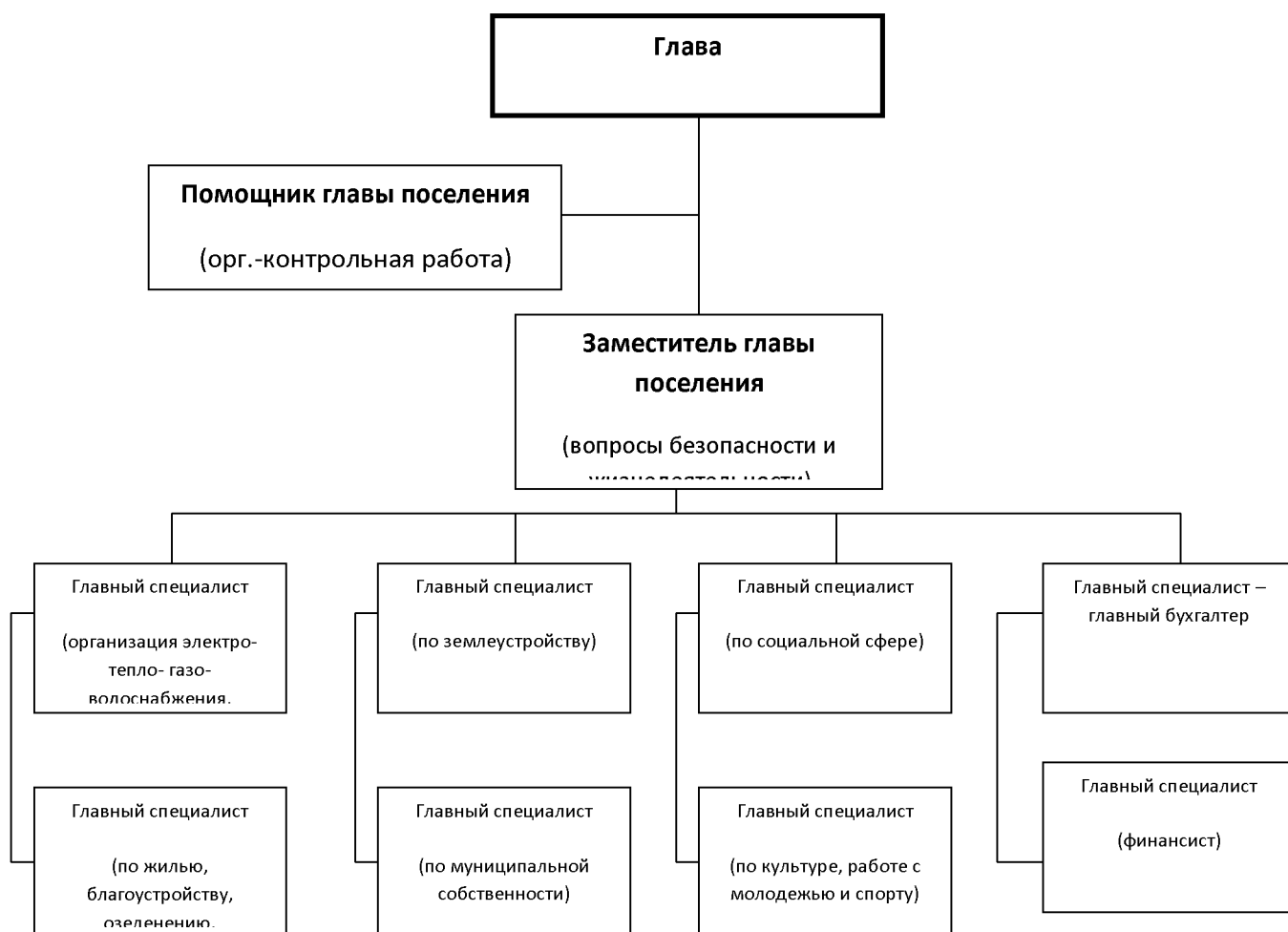
Из общего количества работников органов местного самоуправления 73,5% имеют высшее образование. В районной администрации удельный вес работников с высшим образованием составляет 91 %, в городских и сельских поселениях 55%. Большинство работников (65% по администрации муниципального образования и 78% - по городским и сельским поселениям) находятся в наиболее трудоспособном возрасте от 30 до 60 лет, при чем около половины работников имеет стаж работы свыше 10 лет.



**Рис.1 Структура органов местного самоуправления МО «Белгородский район»**



**Рис.2 Структура администрации городского поселения с численностью населения от 10 до 20 тыс. человек**



### 1.5 Бюджетный потенциал.

Бюджет муниципального образования служит основным инструментом регулирования экономики, исполняя роль финансового плана муниципального образования, является фондом денежных средств, обеспечивающим местные расходы.

Проводимая бюджетная политика муниципального образования «Белгородский район» в целом соответствует стратегическим целям развития района и повышению качества жизни граждан.

Таблица 42

#### Доходы и расходы бюджета муниципального образования «Белгородский район»

(тысяч рублей)

Годы	Итого доходов		В том числе:				Расходы		Дефицит (-), профицит (+)
			Налоговые и неналоговые доходы, зачисляемые в бюджет МО		Безвозмездные и безвозвратные перечисления				
	Всего	Темп роста (%)	Всего	Темп роста (%)	Всего	Темп роста (%)	Всего	Темп роста (%)	Всего
<b>2003</b>	293057	-	254593	-	38464	-	305833	-	-12776
<b>2004</b>	377681	128,9	237799	93,4	139882	363,7	383102	125,3	-5421
<b>2005</b>	471893	124,9	209741	88,2	262152	187,4	472593	123,3	-700
<b>2006</b>	724335	153,5	241888	115,3	482447	184,0	715197	151,3	9138
<b>2007</b>	937186	129,4	281350	116,3	655836	135,9	949377	1132,7	-12191

Бюджет муниципального образования «Белгородский район» в анализируемом периоде являлся дефицитным (за исключением 2006 года).

Доходы бюджета ежегодно в среднем росли на 32% и увеличились в целом в 3,2 раза, при этом собственные доходы выросли лишь в 1,1 раза, а сумма безвозмездных и безвозвратных перечислений – в 17 раз, за счет изменения системы межбюджетных отношений и принципов распределения регулирующих доходов.

В результате доля финансовой помощи в общей структуре доходов бюджета в 2007 году достигла уровня 70%. Налоговые и неналоговые доходы, зачисляемые в бюджет МО в 2007 году составили лишь 30%. Эти цифры свидетельствуют о возрастающей зависимости бюджета муниципального образования «Белгородский район» от финансовой помощи региона.

**Структура собственных доходов бюджета муниципального образования  
«Белгородский район»**

Индикаторы реализации	2003 год		2004 год		2005 год		2006 год		2007 год	
	тыс. руб.	Удел. вес, %	тыс. руб.	Удел. вес, %	тыс. руб.	Удел. вес, %	тыс. руб.	Удел. вес, %	тыс. руб.	Удел. вес, %
Налоговые и неналоговые доходы, зачисляемые в бюджет МО	254593	100	237799	100	209741	100	241888	100	281350	100
<i>в том числе:</i>										
Налог на доходы физических лиц	138699	54,5	82841	34,9	127170	60,6	160450	66,3	176941	62,9
Налог на прибыль предприятий, организаций	38332	15,1	31226	13,2	-	-	-	-	-	-
Налог на игорный бизнес	2	-	44	-	240	0,1	-	-	-	-
Акцизы	9543	3,7	18178	7,6	-	-	-	-	-	-
Налог с продаж	12726	5,0	-	-	-	-	-	-	-	-
Единый налог, взимаемый в связи с применением упрощенной системы налогообложения	2662	1,0	5047	2,1	-	-	-	-	-	-
Единый налог на вмененный доход	4057	1,6	7713	3,2	21400	10,2	16480	6,8	14985	5,3
Единый сельскохозяйственный налог	-	-	52	-	178	0,1	117	0,1	595	0,2
Налог на имущество физических лиц	2725	1,1	3676	1,6	4586	2,2	5632	2,3	7856	2,8
Налог на имущество предприятий	14694	5,8	35957	15,1	-	-	-	-	-	-
Налог на наследование или дарение	193	0,1	208	0,1	116	0,1	-	-	-	-
Платежи за пользование природными ресурсами	2766	1,1	5689	2,4	4011	1,9	-	-	-	-
Государственная пошлина	3173	1,2	-	-	2011	1,0	2100	0,9	1976	0,7
Земельный налог	12131	4,8	15907	6,7	22106	10,5	10548	4,4	14513	5,2

Индикаторы реализации	2003 год		2004 год		2005 год		2006 год		2007 год	
	тыс. руб.	Удел. вес, %	тыс. руб.	Удел. вес, %	тыс. руб.	Удел. вес, %	тыс. руб.	Удел. вес, %	тыс. руб.	Удел. вес, %
Прочие налоговые и неналоговые доходы	10224	4,0	28845	12,1	21852	10,4	37526	15,5	45930	16,3
Доходы от предпринимательской и иной приносящей доход деятельности	2666	1,0	2416	1,0	6071	2,9	9035	3,7	18554	6,6

В структуре налоговых доходов за весь анализируемый период основная доля приходится на налог на доходы физических лиц (62,9%), земельный налог (5,2 %), единый налог на вмененный доход (5,3 %). Доля остальных доходных источников незначительна. За счет собственных доходных источников выполняется лишь 29,6 % расходных обязательств муниципального образования.

Таблица 44

#### Отраслевая структура расходов бюджета муниципального образования «Белгородский район»

Наименование отрасли	2003 год		2004 год		2005 год		2006 год		2007 год	
	тыс. руб.	Удел. вес, %	тыс. руб.	Удел. вес, %	тыс. руб.	Удел. вес, %	тыс. руб.	Удел. вес, %	тыс. руб.	Удел. вес, %
<b>Всего</b>	305833	100	383102	100	472593	100	715197	100	949377	100
в том числе:										
Общегосударственные вопросы	36941	12,1	39952	10,4	47208	9,9	56141	7,8	89431	9,4
Национальная оборона	-	-	-	-	-	-	1874	0,3	2413	0,3
Национальная безопасность и правоохранительная деятельность	1231	0,4	1655	0,4	1509	0,3	2906	0,4	1952	0,2
Национальная экономика	27346	8,9	14712	3,8	8976	1,9	74729	10,4	56630	6,0
Жилищно-коммунальное хозяйство	14024	4,6	31879	8,3	98969	20,8	72327	10,1	134139	14,1
Охрана окружающей среды	-	-	2740	0,7	114	0,0	227	0,0	-	0,0
Образование	131449	43,0	167568	43,7	187426	39,5	265985	37,2	352855	37,2
Культура, кинематография, средства массовой информации	16595	5,4	25974	6,8	28407	6,0	43676	6,1	62618	6,6

Наименование отрасли	2003 год		2004 год		2005 год		2006 год		2007 год	
	тыс. руб.	Удел. вес. %	тыс. руб.	Удел. вес. %	тыс. руб.	Удел. вес. %	тыс. руб.	Удел. вес. %	тыс. руб.	Удел. вес. %
Здравоохранение	42752	14,0	54094	14,1	42133	8,9	76183	10,7	99086	10,4
Социальная политика	35495	11,6	44528	11,6	57851	12,2	121149	16,9	150253	15,8

Расходы бюджета муниципального образования за период с 2003 года по 2007 год ежегодно росли в среднем на 32 % и увеличились в 2007 году по сравнению с 2003 годом в 3,1 раза. Основными расходными статьями бюджета на протяжении ряда лет остается финансирование социально-культурной сферы (образование, культура, здравоохранение и социальная политика). В 2003 году удельный вес этих расходов в бюджете муниципального образования составил 74%, в 2007 году – 70 %. В целом за анализируемый период расходы на социально-культурную сферу росли более высокими темпами, чем расходы всего бюджета муниципального образования.

Таблица 45

### Расходы бюджета муниципального образования «Белгородский район» в расчете на душу населения

Показатели	2003 год	2004 год	2005 год	2006 год	2007 год
Расходы бюджета (тыс. руб.)	305833	383102	472593	715197	949377
Среднегодовая численность населения (тыс. чел.)	92,4	94,3	95,9	97,4	99,3
Расходы бюджета муниципального района на душу населения (тыс. руб.)	3,3	4,0	4,9	7,3	9,5
<i>Справочно: Расходы консолидированного бюджета области на душу населения области (тыс. руб.)</i>	7,8	10,5	17,1	20,6	-

Расходы бюджета муниципального образования на душу населения в 2007 году увеличились к уровню 2003 года в 2,9 раза, но по-прежнему остаются низкими по отношению к областным показателям.

#### 1.5.1. Муниципальная собственность.

Одним из источников доходов муниципального бюджета и фактором инвестиционной привлекательности муниципального образования является муниципальная собственность.

Таблица 47

### Общая характеристика муниципального имущества муниципального образования «Белгородский район»

<b>Объекты муниципального хозяйства</b>	<b>Количество</b> ( по состоянию на 1 01.2008 год)
Земли – всего, га	147473
Структура земель по назначению – всего, га в том числе:	
- земли сельскохозяйственного назначения	102402
- земли населенных пунктов	24034
-земли лесного фонда	10515
- земли промышленности, транспорта, связи и иного специального назначения	130
- земли запаса	2036
	7544
Структура земель по виду собственности - всего, га в том числе:	
- государственная	18157
- муниципальная	11588
- частная	72657
Муниципальные предприятия – всего, ед.	6
в том числе в сфере:	
- жилищно-коммунального хозяйства	1
- в сфере услуг	4
- транспорта ( не действующее предприятие)	1
Муниципальные учреждения – всего, ед.	114
в том числе в сфере:	
Образования	69
Здравоохранения	1
Культуры	10
физкультуры и спорта	2
Другой сфере	32
Муниципальный жилищный фонд, тыс. м2	111,1

Как видно из таблицы 41, основная доля земель района относится к категории земель сельскохозяйственного назначения (69,4 %), земли населенных пунктов составляют лишь 16,3%. По видам собственности 70,9 процентов имеют частную форму собственности, 17,7% - государственную и 11,3 – муниципальную. Кроме того, муниципальное имущество района представлено 6 муниципальными предприятиями, 82 муниципальными учреждениями, муниципальным жилищным фондом общей площадью 111,1 тыс. кв.м.

Таблица 48

**Поступления в бюджет муниципального образования  
«Белгородский район» от реализации и аренды муниципального  
имущества**

(тысяч рублей)

№ п/п	Наименование показателей	2004 год	2005 год	2006 год	2007 год
1	Реализация имущества	3733,3	100	827	321,1
2	Продажа земли	1933	2502	15351	7700
3	Аренда муниципального имущества	1471	1943	2957	4211
4	Аренда земли	4772	10300	20559	21162
	<b>Всего</b>	<b>11909</b>	<b>14845</b>	<b>39694</b>	<b>33394</b>

В 2007 году поступления в бюджет муниципального образования от управления имуществом составили 33,4 млн рублей, что в 4 раза больше по сравнению с 2004 годом.

Растет доля поступлений в бюджет района от реализации и аренды земли. Так в 2007 году она составила 86,4% от общего объема доходов бюджета от реализации и аренды муниципального имущества.

Таким образом, высокая степень зависимости бюджета муниципального образования от внешних источников формирования доходной базы ограничивает возможности реализации в районе социально-экономических программ. Однако используя резервы развития промышленности, сельского хозяйства, предпринимательства, привлечения внешних инвестиций позволят муниципальному образованию увеличить доходы бюджета и соответственно увеличить объем финансовых ресурсов, направляемых на решение проблем района.

### **1.6. Пространственное развитие и межмуниципальное сотрудничество.**

Белгородский район сегодня – это один из самых динамично развивающихся районов области. На протяжении всей своей истории он оставался в центре всех социально-экономических преобразований, происходивших на Белгородчине, и в силу своего географического положения полностью входит в состав Белгородской агломерации.

Территория района составляет 147 тыс. гектаров и разделена на 3 городских и 21 сельское поселение. По данным Белгородстата в районе зарегистрировано 116,6 тысяч человек, из которых 36,3 тыс. человек городское население, 80,3 тыс. человек – сельское. Значительная часть экономически-активного населения осуществляет свою трудовую деятельность на территории Белгорода.

Наш регион находится в тренде федерального и мирового развития агломераций. Ключевой особенностью формирования Белгородской агломерации, является программа развития ИЖС. Начиная с 2004 года в радиусе 30 километров от города АО «Белгородская ипотечная корпорация» формирует участки под индивидуальное жилищное строительство, вследствие чего пригород и части муниципальных территорий становятся, спальными районами Белгорода. Жители, переехавшие за город в индивидуальные дома,



---

остались при этом активными участниками экономической и социальной жизни города.

Общая площадь земельных участков, выделенных под ИЖС на территории Белгородского района, составляет 13,5 тысяч гектаров. На землях «БИК» уже сформировано 55 микрорайонов. Основной объем строительства индивидуального жилья сосредоточен в пригородной зоне областного центра и осуществляется по семи направлениям: Новосадовское, Разуменское, Тавровско-Дубовское, Майское, Комсомольское, Стрелецко-Пушкарьское, Северное направления.

В рамках развития агломерации, с целью создания среды проживания, отвечающей всем современным требованиям, с 2013 года по настоящее время ведется работа по внесению изменений в ранее разработанную схему территориального планирования Белгородского района. Она предусматривает комплексное развитие застроенных территорий, а также реконструкцию и развитие новых жилых и общественно-деловых зон, находящихся в границах поселений.

В настоящее время актуализированы генеральные планы и правила землепользования и застройки Дубовского, Тавровского, Никольского, Северного, Беловского поселений. Данная работа направлена на поэтапное развитие Белгородской агломерации, которая в будущем станет вектором для создания единой градостроительной политики Белгородской области.

На основании новых нормативов градостроительного проектирования подготовлены концепции развития поселений района, отвечающие областной программе комплексного развития ландшафтной архитектуры и благоустройства «Зеленая столица». На территории района подготовлены проекты развития рекреационных зон, именных аллей, озеленения центральных улиц поселений.

Примером данной работы может служить концепция градостроительного развития городского поселения «Поселок Северный». Проект предусматривает развитие транспортно-пешеходной сети с интегрированными в нее элементами ландшафтного благоустройства, подчеркивающими единый архитектурно-художественный облик микрорайонов ИЖС. Концепцией предусмотрено развитие существующего промышленного парка на территории бывшей «Птицефабрики «Северная» в части строительства торгового и делового центра «Ритейл-парк», группы жилых домов средней этажности и парковой зоны.

Концепцией развития Разуменского городского поселения предусмотрено освоение русла реки Разумная в части строительства спортивно-оздоровительного комплекса «Гребной канал», готового к проведению общероссийских соревнований по спортивной и академической гребле.

Концепция развития Майского сельского поселения предусматривает реконструкцию, благоустройство и ревитализацию территории вдоль трассы М-2 «Крым» в части проработки новых фасадных решений существующей застройки ИЖС (пример с. Новая деревня). Отправной точкой к новому уровню подхода к ревитализации среды выступил удачно реализованный проект «Русский лес».

---

С целью развития Белгородской агломерации Губернатором Белгородской области Е.Савченко 23 февраля 2016 года утвержден Плана мероприятий по комплексному развитию Белгородской агломерации на 2016-2025 годы, включающий 10 разделов, охватывающих сферы социально-экономического развития Белгородской агломерации:

1. Экономическое развитие - включает в себя основные инвестиционные проекты, реализуемые на территории Белгородской агломерации;
2. Сфера жилищного строительства и архитектуры – включает инвестиционные проекты и мероприятия, направленные на улучшение архитектурного облика Белгородской агломерации;
3. Сфера развития инженерной инфраструктуры – включает мероприятия по модернизации инженерных сетей, и благоустройства территории;
4. Сфера развития транспортной инфраструктуры – включающая мероприятия по планированию пассажирских перевозок, строительству и реконструкции транспортной сети Белгородской агломерации;
5. Сфера переработки и утилизации ТБО – включающая проекты по повышению культуры утилизации твердых бытовых отходов в Белгородской агломерации;
6. Сфера информационной инфраструктуры – включающая мероприятия и проекты по устранению цифрового неравенства между городскими и сельскими жителями;
7. Сфера формирования среды обитания – включает мероприятия и проекты, направленные на совершенствование среды обитания и улучшения качества жизни населения;
8. Сфера повышение информационной культуры населения – включает мероприятия по формированию электронных банков данных, построения единого IT-пространства;
9. Сфера развития социальной инфраструктуры – предусматривает проекты, направленные на создание и реконструкцию сетей социальных учреждений;
10. Сфера формирование нового имиджа власти – включает разработку комплексной системы подготовки и повышения квалификации кадров.

## **Раздел 2.**

### **СТАРТОВЫЕ УСЛОВИЯ ДЛЯ РАЗРАБОТКИ СТРАТЕГИИ МУНИЦИПАЛЬНОГО ОБРАЗОВАНИЯ «БЕЛГОРОДСКИЙ РАЙОН»**

#### **2.1. Внешние и внутренние факторы**

Для более четкого и системного представления о процессе развития муниципального образования следует выделить основные факторы, оказывающие влияние на его развитие. Целесообразно разделить эти факторы на внутренние и внешние.

Таблица 49

**Внутренние и внешние факторы, оказывающие влияние на развитие муниципального образования «Белгородский район»**

<b>Внутренние факторы</b>	<b>Внешние факторы</b>
1. Политика органов местного самоуправления муниципального образования	1. Федеральное и региональное законодательство, влияющее на жизнедеятельность и перспективы развития муниципального образования
2. Стратегическая и территориальная значимость муниципального образования	2. Элементы федеральной и региональной политики
3. Наличие ресурсов для развития сельского хозяйства и промышленности	3. Ценовая и тарифная политика естественных монополий
4. Наличие минерально-сырьевой базы в муниципальном образовании	4. Диспаритет цен на сельскохозяйственную продукцию
5. Функционирование предприятий различных видов экономической деятельности в муниципальном образовании	5. Государственная поддержка развития отдельных секторов экономики и социальной сферы
6. Растущий инвестиционный климат муниципального образования	6. Изменение конъюнктуры сырьевых и товарных рынков
7. Состояние и уровень развития социальной инфраструктуры муниципального образования	7. Взаимоотношения с приграничными районами, Украиной с позиции межрегионального сотрудничества
8. Высокий уровень духовного, интеллектуального и культурного развития населения муниципального образования	8. Потенциальная заинтересованность инвесторов
9. Наличие свободных производственных площадок, оснащенных инфраструктурой	9. Межбюджетные отношения
10. Функционирование политических партий и общественных организаций муниципального образования	10. Востребованность ресурсов

**2.2. SWOT-анализ социально-экономического развития муниципального образования «Белгородский район»**

На основе оценки исходной социально-экономической ситуации муниципального образования для обеспечения всестороннего учета местной специфики, анализа внутренних и внешних факторов, определяющих развитие муниципального образования, определения конкурентных преимуществ и проблем, тормозящих прогрессивное движение, негативных моментов и

тенденций, проведен SWOT-анализ социально-экономического развития муниципального образования «Белгородский район».

### **2.2.1. Уникальность, конкурентные преимущества и ключевые проблемы муниципального образования**

Уникальность, конкурентные преимущества, которые должны быть использованы для перспективного развития муниципального образования «Белгородский район», и ключевые проблемы района, требующие решения для достижения высокого уровня развития и на решение которых будет направлена стратегия социально-экономического развития муниципального образования «Белгородский район» представлены в таблице.

*Таблица 50*

#### **Уникальность, конкурентные преимущества и ключевые проблемы муниципального образования «Белгородский район»**

<b>Сферы</b>	<b>Уникальность, конкурентные преимущества</b>	<b>Ключевые проблемы</b>
<b>1. Ресурсный потенциал</b>		
<b>1.1. Географическое положение</b>	<ul style="list-style-type: none"> <li>▪ Территориальное размещение района вокруг областного центра</li> <li>▪ По территории района проходит Федеральная автомагистраль «Москва-Крым», «Белгород-Ахтырка» и Южно-Восточная железная дорога</li> </ul>	<ul style="list-style-type: none"> <li>▪ На территории района расположены три городских поселка с численностью от 7 до 20 тыс. человек и крупные населенные пункты, такие как Дубовое, Таврово, Стрелецкое, Новосадовый, где в последние годы ведется интенсивная застройка жилых массивов, что требует дополнительных источников финансирования на благоустройство и социальное развитие территорий.</li> </ul>
<b>1.2. Природно-ресурсный потенциал</b>	<ul style="list-style-type: none"> <li>▪ Благоприятный климат</li> <li>▪ Наличие черноземов</li> <li>▪ Значительные запасы полезных ископаемых: <ul style="list-style-type: none"> <li>наличие залежей железной руды с высоким содержанием железа до 70%</li> <li>наличие месторождений сырья для производства строительных материалов (глина, песок, мел, известняк)</li> </ul> </li> <li>▪ Наличие водных ресурсов для разведения промысловых рыб</li> </ul>	<ul style="list-style-type: none"> <li>▪ Недостаточно эффективное использование полезных ископаемых, водных и земельных ресурсов</li> <li>▪ Низкое качество питьевой воды (повышенное содержание железа)</li> </ul>
<b>2. Качество жизни населения</b>		
<b>2.1. Демография</b>	<ul style="list-style-type: none"> <li>▪ Увеличение численности</li> </ul>	<ul style="list-style-type: none"> <li>▪ Высокий уровень смертности</li> </ul>

Сферы	Уникальность, конкурентные преимущества	Ключевые проблемы
	<p>населения за счет роста уровня рождаемости и миграционного притока населения</p> <ul style="list-style-type: none"> <li>▪ Высокий удельный вес молодежи в возрасте от 15 до 30 лет (29,7%)</li> </ul>	<p>населения. Превышение смертности над рождаемостью</p> <ul style="list-style-type: none"> <li>▪ Высокий удельный вес населения пенсионного возраста (более 29%)</li> <li>▪ Низкая доля женского населения в возрасте 18-19 лет</li> </ul>
<p><b>2.2. Уровень жизни населения. Зарботная плата</b></p>	<ul style="list-style-type: none"> <li>▪ Рост номинальной заработной платы</li> <li>▪ Рост уровня покупательной способности заработной платы</li> </ul>	<ul style="list-style-type: none"> <li>▪ Отставание уровня средней заработной платы от среднеобластного показателя и отток трудоспособного населения в город Белгород</li> <li>▪ Высокий уровень межотраслевой дифференциации среднемесячной номинальной заработной платы</li> <li>▪ Низкий уровень заработной платы в бюджетной сфере</li> <li>▪ Низкая занятость населения в сельских поселениях</li> </ul>
<p><b>2.3. Социальная защита населения</b></p>	<ul style="list-style-type: none"> <li>▪ Высокая эффективность работы органов социальной защиты населения</li> <li>▪ Наличие и реализация муниципальной программы по социальной поддержке малообеспеченного населения Белгородского района</li> </ul>	<ul style="list-style-type: none"> <li>▪ Значительная доля пенсионеров, малообеспеченных граждан в общей численности населения района</li> </ul>
<p><b>2.4. Жилищно-коммунальная сфера и благоустройство</b></p>	<ul style="list-style-type: none"> <li>▪ Полная газификация населенных пунктов</li> <li>▪ Внедрение системы централизованного вывоза ТБО</li> <li>▪ Наличие производства по утилизации бытовых и промышленных отходов</li> <li>▪ 100% наличие дорог общего пользования с твердым покрытием</li> </ul>	<ul style="list-style-type: none"> <li>▪ Рост стоимости услуг ЖКХ.</li> <li>▪ Низкий темп проведения реформы ЖКХ</li> <li>▪ Значительный износ коммуникаций (теплотрасс, канализации, водопроводов, электрических сетей)</li> <li>▪ Низкая эффективность работы коммунального хозяйства. Слабое внедрение энерго- и ресурсосберегающих технологий</li> <li>▪ Высокая степень износа жилого фонда</li> <li>▪ Недостаток средств для проведения текущего и капитального ремонта жилого фонда</li> <li>▪ Недостаточная освещенность территорий населенных пунктов района</li> <li>▪ Низкое качество питьевой воды</li> <li>▪ Недостаток средств для</li> </ul>

Сферы	Уникальность, конкурентные преимущества	Ключевые проблемы
		поддержания в надлежащем состоянии дорожной сети
<b>2.5. Строительство жилья</b>	<ul style="list-style-type: none"> <li>▪ Наличие участков для индивидуального жилищного строительства</li> <li>▪ Значительные объемы жилищного строительства, в расчете на 1000 населения, превышающие средне-областные показатели</li> <li>▪ Достаточно высокий уровень обеспеченности жильем</li> </ul>	<ul style="list-style-type: none"> <li>▪ Высокая стоимость строительных материалов</li> <li>▪ Высокая рыночная стоимость жилья</li> </ul>
<b>2.6. Социальная инфраструктура сельских поселений</b>	<ul style="list-style-type: none"> <li>▪ Наличие необходимых элементов современного социального кластера практически во всех сельских поселениях</li> </ul>	<ul style="list-style-type: none"> <li>▪ Отсутствие бань на территории большинства сельских поселений</li> <li>▪ Недостаточное количество культовых учреждений</li> <li>▪ Недостаточное количество дошкольных образовательных учреждений</li> </ul>
<b>2.7. Здравоохранение</b>	<ul style="list-style-type: none"> <li>▪ Наличие и реализация целевых программ, направленных на снижение заболеваемости</li> <li>▪ Наличие на территории района достаточного количества лечебных и профилактических медицинских учреждений</li> <li>▪ 100% укомплектованность лечебных учреждений врачами и средним медицинским персоналом</li> </ul>	<ul style="list-style-type: none"> <li>▪ Недостаточное материально-техническое обеспечение лечебных учреждений района современным медицинским оборудованием и организационной техникой</li> <li>▪ Недостаток денежных средств бюджета, направляемых на ремонт и реконструкцию существующих лечебных учреждений</li> </ul>
<b>2.8. Образование</b>	<ul style="list-style-type: none"> <li>▪ Все школы района, имеют выход в Интернет</li> <li>▪ Высокая степень охвата детей кружковой работой</li> <li>▪ Детский туризм</li> </ul>	<ul style="list-style-type: none"> <li>▪ Низкая обеспеченность дошкольными образовательными учреждениями (50,3%)</li> <li>▪ Низкий уровень средней наполняемости школ (52%)</li> <li>▪ Низкая нагрузка на одного учителя (10учеников)</li> <li>▪ Рост среднего возраста учителей, увеличение числа учителей пенсионного возраста, недостаточный приток молодых кадров</li> </ul>
<b>2.9. Культура, физкультура и спорт</b>	<ul style="list-style-type: none"> <li>▪ Высокий уровень культурно-досуговой и спортивно-массовой работы в районе</li> <li>▪ Сохранение и развитие национальных традиций территорий</li> <li>▪ Наличие передвижных</li> </ul>	<ul style="list-style-type: none"> <li>▪ Недостаточное развитие материально-технической базы спортивных и культурных учреждений</li> <li>▪ Недостаточное количество обустроенных мест отдыха граждан (парковых зон)</li> </ul>

Сферы	Уникальность, конкурентные преимущества	Ключевые проблемы
	<p>клубов</p> <ul style="list-style-type: none"> <li>▪ Наличие физкультурно-оздоровительного комплекса в поселке Разумное</li> <li>▪ Наличие плавательных бассейнов</li> <li>▪ Наличие детского туризма</li> <li>▪ Организация отдыха детей в спортивно-оздоровительных лагерях</li> </ul>	<ul style="list-style-type: none"> <li>▪ Недостаточно высокий уровень занимающихся физкультурой и спортом</li> </ul>
<p><b>2.10. Информационные ресурсы</b></p>	<ul style="list-style-type: none"> <li>▪ Активное использование предприятиями муниципального образования новых информационных и коммуникационных технологий</li> <li>▪ Наличие районной газеты «Знамя»</li> <li>▪ Наличие портала администрации муниципального образования</li> <li>▪ Высокий уровень телефонизации населения района</li> <li>▪ Наличие локальной электронной почты внутри МО</li> </ul>	<ul style="list-style-type: none"> <li>▪ Недостаточная информационная открытость властей</li> <li>▪ Отсутствие официального сайта муниципального образования</li> </ul>
<p><b>2.11. Потребительский рынок</b></p>	<ul style="list-style-type: none"> <li>▪ Наличие и реализация программ по торговому и бытовому обслуживанию населения, по защите прав потребителей</li> <li>▪ Наличие системы потребительской кооперации</li> </ul>	<ul style="list-style-type: none"> <li>▪ Недостаток предприятий торгового и бытового обслуживания в отдаленных населенных пунктах сельской местности</li> <li>▪ Наличие фактов реализации некачественных товаров</li> <li>▪ Приобретение товаров в г.Белгороде</li> </ul>
<p><b>2.12. Защита жизни и имущества граждан</b></p>	<ul style="list-style-type: none"> <li>▪ Интенсификация оперативно-профилактической работы, борьбы с незаконным оборотом наркотиков, работы по предупреждению безнадзорности и правонарушений среди несовершеннолетних</li> <li>▪ Сокращение количества тяжких и особо тяжких преступлений</li> <li>▪ Уровень преступности ниже, чем по области</li> <li>▪ Наличие школьных инспекторов</li> </ul>	<ul style="list-style-type: none"> <li>▪ Рост уровня преступности</li> <li>▪ Недостаточная материально-техническая база органов внутренних дел</li> <li>▪ Высокий уровень смертности от дорожно-транспортных происшествий</li> </ul>
<p><b>2.13. Состояние окружающей</b></p>	<ul style="list-style-type: none"> <li>▪ Активное проведение органами местного</li> </ul>	<ul style="list-style-type: none"> <li>▪ Увеличение выбросов загрязняющих веществ</li> </ul>

Сферы	Уникальность, конкурентные преимущества	Ключевые проблемы
<b>среды</b>	самоуправления муниципального образования мероприятий, направленных на охрану окружающей среды <ul style="list-style-type: none"> <li>▪ Реализация плана мероприятий по оздоровлению бассейна реки Северский Донец</li> </ul>	<ul style="list-style-type: none"> <li>▪ Недостаточное количество очистных сооружений</li> <li>▪ Низкий уровень утилизации отходов животноводческих комплексов</li> </ul>
<b>2.14. Общественно-политическая жизнь</b>	<ul style="list-style-type: none"> <li>▪ В районе действуют отделения 4 политических партий и 6 местных отделений общественных организаций</li> </ul>	<ul style="list-style-type: none"> <li>▪ Низкая инициатива и слабое участие жителей в планировании и управлении муниципального образования.</li> <li>▪ Недостаточное привлечение жителей района к участию в мероприятиях, проводимых администрацией района.</li> <li>▪ Низкая активность Совета предпринимателей и других общественных организаций в делах, связанных с развитием района.</li> </ul>
<b>2.15. Молодежная политика</b>	<ul style="list-style-type: none"> <li>▪ Реализация молодежной политики органами местного самоуправления</li> </ul>	<ul style="list-style-type: none"> <li>▪ Недостаточно развитый досуг для молодежи и, как следствие её низкий культурный уровень</li> <li>▪ Трудности при трудоустройстве молодежи</li> </ul>
<b>2.16. Финансово-кредитная сфера, страхование</b>	<ul style="list-style-type: none"> <li>▪ Близкое расположение областного центра создает благоприятную обстановку в отношении кредитования и страхования жителей района</li> <li>▪ Наличие в городских поселениях филиалов Банков России</li> </ul>	<ul style="list-style-type: none"> <li>▪ Недостаточно развитая система кредитования для сельских жителей</li> </ul>
<b>3. Экономический потенциал</b>		
<b>3.1. Сельское хозяйство</b>	<ul style="list-style-type: none"> <li>* Реализация приоритетного национального проекта «Развитие агропромышленного комплекса» и областной целевой программы по развитию малых форм сельского хозяйства «Семейные фермы Белогорья»</li> <li>■ Возможность получения для сельхозтоваропроизводителей финансовой поддержки из федерального и областного бюджетов</li> <li>▪ Наличие крупных животноводческих комплексов</li> </ul>	<ul style="list-style-type: none"> <li>▪ Нестабильное состояние ряда сельскохозяйственных предприятий. Наличие убыточных предприятий</li> <li>▪ Наличие противоречий между органами местного самоуправления муниципального образования и представителями инвестиционных компаний</li> <li>▪</li> </ul>



Сферы	Уникальность, конкурентные преимущества	Ключевые проблемы
	<ul style="list-style-type: none"> <li>▪ Развитие растениеводства</li> </ul>	
<p><b>3.2.</b> <b>Промышленное производство</b></p>	<ul style="list-style-type: none"> <li>▪ Наличие крупных стабильно работающих промышленных предприятий</li> <li>▪ Наличие на территории муниципального образования предприятий перерабатывающей промышленности</li> <li>▪ Высокое качество и конкурентоспособность производимой продукции</li> <li>▪ Высокий уровень оплаты труда</li> <li>▪ Наличие законсервированных крупных предприятий</li> </ul>	<ul style="list-style-type: none"> <li>▪ Сокращение крупного промышленного производства</li> <li>▪ Снижение объёмов продукции из-за недостатка сырьевой базы</li> <li>▪ Низкая инновационная активность</li> <li>▪ Неполное использование существующих производственных мощностей</li> </ul>
<p><b>3.3.</b> <b>Предпринимательская деятельность</b></p>	<ul style="list-style-type: none"> <li>▪ Устойчивый рост количества действующих субъектов малого бизнеса</li> <li>▪ Значительная доля занятых в малом бизнесе (20%)</li> <li>▪ Участие в реализации областной программы «Развитие и государственная поддержка малого предпринимательства Белгородской области на 2007-2010 годы»</li> <li>▪ Реализация Программы «Поддержка и развитие малого предпринимательства Белгородского района на 2008-2010 годы»</li> <li>▪ Эффективное взаимодействие с Белгородским областным фондом поддержки и развития малого предпринимательства по вопросам финансовой и информационной поддержки субъектов малого и среднего бизнеса</li> <li>▪ Функционирование координационного Совета по поддержке и развитию малого предпринимательства Белгородского района при главе местного самоуправления</li> </ul>	<ul style="list-style-type: none"> <li>▪ Отсутствие гарантийного и залогового фондов при кредитовании предприятий малого бизнеса</li> <li>▪ Недостаток собственных финансовых средств малых предприятий, сдерживающий обновление основных производственных фондов и внедрение новых инновационных технологий</li> </ul>
<b>4. Кадровый потенциал</b>		
<p><b>4.1. Занятость населения</b></p>	<ul style="list-style-type: none"> <li>▪ Наличие потенциально свободной рабочей силы</li> <li>▪ Высокая мобильность</li> </ul>	<ul style="list-style-type: none"> <li>▪ Дефицит квалифицированных кадров современных рабочих профессий</li> </ul>

Сферы	Уникальность, конкурентные преимущества	Ключевые проблемы
	кадров <ul style="list-style-type: none"> <li>▪ Повышение уровня занятости</li> </ul>	<ul style="list-style-type: none"> <li>▪ Сокращение численности и доли занятых на крупных промышленных и сельскохозяйственных предприятиях</li> <li>▪ Увеличение численности трудоспособного население, работающего за пределами МО</li> <li>▪ Маятниковая миграция экономически активного населения</li> </ul>
<b>4.2. Система управления муниципального образования</b>	<ul style="list-style-type: none"> <li>▪ Организационная структура, в основном, соответствует задачам и полномочиям, определенным законодательством и Уставом муниципального образования</li> <li>▪ Стремление к научно-обоснованному управлению муниципального образования</li> </ul>	<ul style="list-style-type: none"> <li>▪ Нехватка квалифицированных управленческих кадров в сельских поселениях</li> <li>▪ Неотработанность системы, обеспечивающей привлечение общественности и деловых кругов к решению проблем развития муниципального образования</li> </ul>
<b>5. Бюджетный потенциал</b>		
<b>5. Бюджетный потенциал</b>	<ul style="list-style-type: none"> <li>▪ Значительный рост бюджетной обеспеченности на душу населения</li> <li>▪ Рост налоговых поступлений, в том числе от малого бизнеса</li> </ul>	<ul style="list-style-type: none"> <li>▪ Низкая эффективность использования муниципальной собственности</li> <li>▪ Низкая доля собственных доходов в бюджете и как следствие рост зависимости бюджета муниципального образования от дотаций областного бюджета</li> <li>▪ Существующее распределение налоговых поступлений между бюджетами различных уровней не способствует заинтересованности муниципального образования в расширении и создании новых производств</li> </ul>
<b>6. Инвестиционный потенциал</b>		
<b>6. Инвестиционный потенциал</b>	<ul style="list-style-type: none"> <li>▪ Благоприятное географическое положение</li> <li>▪ Наличие свободных площадок для промышленного и иного использования</li> <li>▪ Наличие транспортной и инженерной инфраструктуры, способствующей развитию промышленности и предпринимательства</li> </ul>	<ul style="list-style-type: none"> <li>▪ Несовершенство инвестиционной политики в сельском хозяйстве, промышленности, торговли.</li> <li>▪ Расположенность управляющих компаний в городах: Москва, Воронеж, Ростов и т.д.</li> <li>▪ Неоперативное руководство и незнание управляющими компаниями технологии производства на местах</li> <li>▪ Высокая смена инвесторов в сельском хозяйстве</li> <li>▪ Отсутствие PR-компании по</li> </ul>

Сферы	Уникальность, конкурентные преимущества	Ключевые проблемы
		созданию привлекательного муниципального образования инвестиционно-имиджа

### 2.2.2. Возможности и угрозы.

На следующем этапе SWOT - анализа определены возможности социально-экономического развития муниципального образования «Белгородский район», а также угрозы, которые могут препятствовать дальнейшему развитию.

Таблица 51

#### Примерный перечень возможностей и угроз муниципального образования «Белгородский район»

Возможности	Угрозы
<b>Экономические</b>	
<ul style="list-style-type: none"> <li>- повышение роли муниципального образования в социально-экономическом развитии области;</li> <li>- привлечение инвестиций в расширение и техническое перевооружение существующих производств, создание новых производств и новых видов продукции;</li> <li>- увеличение объемов промышленного производства за счет добычи и переработки железной руды и других полезных ископаемых;</li> <li>- увеличение объемов сельскохозяйственного производства;</li> <li>- стимулирование малого бизнеса и предпринимательства в сфере услуг и переработки;</li> <li>- расширение сферы сбыта и повышение качества производимой продукции;</li> <li>- сотрудничество органов местного самоуправления и бизнес-сообщества в целях развития экономики;</li> <li>- эффективное использование муниципальной собственности как источника доходов местного бюджета;</li> <li>- достижение максимально возможного уровня занятости населения, эффективного использования трудовых ресурсов, минимизация уровня безработицы, увеличение доли занятых в малом бизнесе;</li> <li>- осуществление эффективного управления муниципальным образованием, наличие квалифицированных управленческих</li> </ul>	<ul style="list-style-type: none"> <li>- истощение природных ресурсов в результате неэффективного и нерационального их использования;</li> <li>- нестабильность федерального и регионального законодательства;</li> <li>- отсутствие притока инвестиций в экономику;</li> <li>- снижение темпов развития промышленности;</li> <li>- неэффективное сельскохозяйственное производство в ряде хозяйств;</li> <li>- зависимость муниципального образования от дотаций и субвенций областного бюджета;</li> <li>- наличие безработицы населения, нехватка мест приложения труда, особенно в сельской местности;</li> <li>- увеличение оттока трудоспособной части населения за пределы района;</li> </ul>

Возможности	Угрозы
кадров в органах местного самоуправления;	
<b>Социальные</b>	
<ul style="list-style-type: none"> <li>- стабилизация и улучшение демографической ситуации (увеличение численности населения за счет роста рождаемости, снижения смертности, в том числе детской, миграционного прироста населения);</li> <li>- значительный рост покупательной способности заработной платы во всех социально-экономических сферах;</li> <li>- продолжение реформирования ЖКХ, достижение высокого качества жилищно-коммунальных услуг и благоустройства;</li> <li>- формирование современной эффективной системы здравоохранения, развитие спорта, укрепление здоровья населения, снижение заболеваемости;</li> <li>- формирование современной эффективной системы образования, повышения уровня образованности населения;</li> <li>- повышение уровня культуры, организации досуга населения;</li> <li>- укрепление правопорядка;</li> <li>- благоприятная экологическая обстановка;</li> <li>- формирование гражданского общества;</li> <li>- здоровое, образованное, культурное, занятое трудовой деятельностью молодое поколение;</li> </ul>	<ul style="list-style-type: none"> <li>- увеличение степени износа инженерных сетей, рост тарифов на услуги ЖКХ;</li> <li>- ухудшение экологической обстановки;</li> <li>- снижение качества услуг здравоохранения, ухудшение здоровья населения;</li> <li>- снижение уровня образованности и культуры населения;</li> <li>- неразвитость торгового и бытового обслуживания в отдаленных селах;</li> <li>- рост преступности;</li> <li>- экологический кризис;</li> <li>- низкий уровень политической активности населения, утрата органами местного самоуправления доверия населения;</li> </ul>

### **2.3. Роль муниципального образования в экономике и социальной сфере Белгородской области**

*Таблица 52*

#### **Основные показатели социально-экономического развития муниципального района (городского округа) и Белгородской области в 2016 году**

п/п	Показатели, ед. изм.	Муниципальный район (городской округ)	Белгородская область	Муниципальное образование/ область, %	Место среди муниципальных образований
1	Среднегодовая численность населения, тыс. человек	116,4	1552,8	7,5	4
2	Ожидаемая продолжительность жизни при рождении, лет	73,3	72,9	100,5	-
3	Общий коэффициент рождаемости, чел. на 1 тыс. населения	12,6	11,2	112,5	4
4	Общий коэффициент смертности, чел. на 1 тыс. населения	12,7	13,9	109,4	3
5	Младенческая смертность, случаев на 1 тыс. родившихся живыми	8,0	6,0	133,3	13-14
6	Доля населения, регулярно занимающегося физкультурой и спортом, %	42,1	39,2	2,9	9
7	Доля учащихся, обучающихся в современных условиях, от общего числа учащихся на всех уровнях образования, %	97,6	94,6	3,0	8
8	Среднемесячная заработная плата одного работника (по полному кругу организаций), рублей	25275,0	27090,9	107,2	8
9	Уровень зарегистрированной безработицы, %	0,72	0,69	0,03	9-10
10	Число посещений культурно-досуговых учреждений, тыс. посещений	1 055,1	17 582,9	6,0	6
11	Удельный вес молодежи, охваченной мероприятиями молодежной политики, к общему числу молодежи, %	87,8	75,4	12,4	6
12	Объем промышленного производства на душу населения, тыс. рублей	84,3	440,2	19,2	18
13	Объем продукции сельского хозяйства в хозяйствах всех категорий на душу населения, тыс. рублей	126,0	147,2	85,6	19
14	Ввод в эксплуатацию жилых домов за счет всех источников финансирования, тыс. кв. м общей площади	557,5	1 350,1	41,3	1
15	Оборот розничной торговли на душу населения, тыс. рублей	160,4	192,5	83,3	4

<b>п/п</b>	<b>Показатели, ед. изм.</b>	<b>Муниципальный район (городской округ)</b>	<b>Белгородская область</b>	<b>Муниципальное образование/ область, %</b>	<b>Место среди муниципальных образований</b>
16	Объем платных услуг на душу населения, тыс. рублей	6,7	24,4	27,5	13-14
17	Инвестиции в основной капитал за счет всех источников финансирования на душу населения, тыс. рублей	104,3	92,7	112,5	4
18	Удельный вес инновационных товаров, работ, услуг в общем объеме отгруженных товаров, работ, услуг организаций промышленного производства и сферы услуг, %	23,7	7,3	16,4	3
19	Бюджетная обеспеченность (расходы местного бюджета) на одного жителя, тыс. рублей	32,1	28,0	114,6	11
20	Число субъектов малого и среднего предпринимательства, на 10 тыс. человек населения (на основе данных ЕРСМП ФНС России)	398,9	333,0	119,9	2
21	Общая площадь жилых помещений, приходящая в среднем на одного жителя, кв. м	53,9	29,9	180,3	1
22	Доля протяженности автомобильных дорог общего пользования с твердым покрытием в общей протяженности автодорог общего пользования, %	93,3	90,7	2,6	10
23	Выбросы загрязняющих веществ в атмосферный воздух, отходящих от стационарных источников загрязнения, тонн	7 310	112 900	6,5	20
24	Сброс загрязненных сточных вод в поверхностные водные объекты, тыс. м <sup>3</sup>	250	73 640	0,3	5
25	Число зарегистрированных преступлений, на 100 тыс. человек населения	1 224	884	138,5	22

---

**Раздел 3**  
**ФОРМИРОВАНИЕ ОБРАЗА БУДУЩЕГО**  
**МУНИЦИПАЛЬНОГО ОБРАЗОВАНИЯ «БЕЛГОРОДСКИЙ РАЙОН».**

**3.1. Основные выводы и рекомендации по выбору стратегических направлений.**

На основе детального анализа социально-экономического развития муниципального образования «Белгородский район», результатов опроса населения Белгородского района составлен перечень основных выводов по выбору стратегических направлений, которые должны быть учтены при текущем и перспективном планировании:

1. Эффективное функционирование ведущих производственных отраслей с применением инновационных технологий с целью повышения конкурентоспособности производимой продукции, модернизации действующих производств.

2. Устойчивое развитие сельских территорий при максимальной мобилизации внутренних ресурсов при безусловной поддержке регионального бюджета и привлечении малого и среднего бизнеса.

3. Стимулирование развития малого и среднего предпринимательства, повышение доли его участия в формировании валового муниципального продукта.

4. Сбалансированное пространственное развитие муниципального образования, развитие Белгородской агломерации.

5. Развитие демографического потенциала, формирование социально-экономических предпосылок для дальнейшего демографического роста, поддержка молодых семей и молодежи.

6. Развитие здравоохранения, образования, повышение доступности жилья, экологических условий жизни человека.

7. Улучшение состояния здоровья населения района, формирование здорового образа жизни, увеличение продолжительности жизни на основе системных изменений в организации медицинской помощи и развития сети медицинских учреждений, а также проведения мероприятий по привлечению населения к занятиям физической культурой и спортом;

8. Формирование единого культурного пространства, обеспечение многообразия и высокого качества услуг культуры, сохранение и популяризация культурного наследия, укрепление нравственных ценностей населения, повышение качества человеческих взаимоотношений.

Будущий образ муниципального района может быть охарактеризован следующими параметрами:

- Современный, благоустроенный, сохранивший историческое и культурное наследие муниципальный район.
- Экологически чистая, красивая и ухоженная территория.
- Динамично развивающаяся конкурентоспособная экономика муниципального района.

- 
- Низкий уровень безработицы и преступности.
  - Стабильный, высокий уровень социального благополучия и благосостояния жителей муниципального образования.

### **3.2. Миссия и стратегическая цель развития муниципального образования.**

С учетом выявленных конкурентных преимуществ, исторически сложившейся ситуации, природных особенностей, географического положения, а также основных потенциальных возможностей муниципального образования «Белгородский район» и стремлений жителей района, выявленных в процессе формирования стратегии развития муниципального образования «Белгородский район», миссия может быть сформулирована следующим образом: «Создание условий для успешной самореализации жителей Белгородского района, стабильного повышения качества их жизни на основе проведения планомерной работы по созданию конкурентоспособной инновационной экономики, повышению социальной и инфраструктурной обеспеченности, стимулирования приоритетных направлений социально-экономического развития».

Слоган Стратегии: «Будущее создаем сегодня!».

Анализируя возможные направления развития, необходимо выделить наиболее перспективные из них, которые могут быть реально осуществимы с учетом сложившейся ситуации, тенденций и имеющихся или привлеченных ресурсов, дать дополнительный позитивный социально-экономический эффект и способствовать дальнейшему развитию. Такими направлениями являются следующие:

1. Инновационная трансформация и устойчивое развитие экономического потенциала муниципального образования «Белгородский район».
2. Социальное развитие муниципального образования «Белгородский район», как основа развития человеческого потенциала.
3. Обеспечение высокого качества жизни населения муниципального образования «Белгородский район».

### **3.3. Выбор сценария развития муниципального образования.**

Выбор сценариев социально-экономического развития муниципального образования определяется на основе внешних и внутренних ключевых факторов.

Внешние факторы экономического и социального развития определяются, прежде всего, ситуацией на внешнем и внутреннем рынках сельскохозяйственного сырья и продовольствия, динамикой курсов евро и доллара США, развитием экономики России, Белгородской области и финансовым состоянием основных партнеров предприятий района и рядом других условий.



---

Внутренние факторы все в большей степени будут определять как уровень, так и устойчивость темпов экономического роста. Среди них важная роль принадлежит комплексу мер по реализации приоритетных направлений экономической и социальной политики муниципального образования, включающему в себя увеличение доли инновационной экономики и реализацию высокотехнологичных проектов; рост производительности труда, повышение качества инфраструктуры, развитие конкурентоспособных производств, имеющих наибольшие возможности для роста; создание благоприятных условий для предпринимательской деятельности; расширение государственно-частного партнерства; проведение эффективной социальной политики и развитие человеческого потенциала; улучшение демографической ситуации, совершенствование рынка труда.

В зависимости от степени реализации вышеперечисленных факторов выделяются два сценария социально-экономического развития в долгосрочной перспективе - инерционного и инновационного социально ориентированного развития.

Инерционный сценарий - отражает развитие экономики района в условиях сохранения инфраструктурных ограничений при относительном ухудшении конкурентоспособности продукции местных товаропроизводителей, что проявляется в торможении инвестиционной активности, снижении темпов роста банковского кредитования и относительно более высоком вкладе импорта в удовлетворение внутреннего спроса.

Инновационный социально ориентированный сценарий - предусматривает улучшение конкурентоспособности производства за счет реализации программ на инновационной основе по созданию новой экономики знаний, развитие ключевых секторов экономики района, направленных на повышение инновационной активности предприятий, рост производительности труда, сохранение высокой инвестиционной компоненты роста, реализацию комплекса мер по ускорению экономического роста и ориентированных на повышение конкурентоспособности продукции на внешних и внутренних рынках.

Различные сценарии социально-экономического развития Белгородского района в разной степени обеспечивают устойчивость развития муниципального образования.

Анализ сценариев социально-экономического развития Белгородского района на долгосрочную перспективу проведен на основе выделения территориальных кластеров, что позволило сформировать обобщенный итоговый результат, иллюстрирующий преимущества сценария инновационного социально ориентированного развития района.

**Основные сценарии развития социально-экономической ситуации  
Белгородского района на долгосрочную перспективу**

Факторы экономического и социального развития	Сценарий инерционного развития	Инновационный сценарий, основанный на формировании территориальных кластеров						
		Агропромышленный кластер	Промышленный кластер	Строительный кластер	Инновационная система района	Туристско-рекреационный кластер	Многокомпонентный социальный кластер	Обобщенный результат
Приоритетные направления экономической деятельности, обеспечивающие конкурентоспособность района	Замедление темпов роста экономики, снижение конкурентоспособности местных товаропроизводителей	Развитие конкурентоспособных предприятий на индустриальной основе в сфере птицеводства, свиноводства, молочного животноводства и переработки сельхозпродукции	Создание новых и развитие действующих производств, отвечающих перспективным мировым требованиям по экономической эффективности, экологическим характеристикам и ресурсосбережению	Обеспечение высоких темпов жилищного строительства и опережающее обустройство массивов индивидуальной жилищной застройки инженерной инфраструктурой, автомобильными дорогами. Создание новых и развитие действующих	Формирование экономики знаний и высоких технологий на основе превращения инноваций в ведущий фактор экономического роста во всех секторах экономики	Развитие всех составляющих элементов туристско-рекреационного кластера: природного комплекса, историко-культурного наследия, средств размещения, предприятий питания и индустрии развлечений, транспорта. Обеспечение включения районных туристических маршрутов и	Создание условий для эффективного развития и использования человеческого потенциала на основе благоприятной социальной среды	Расширение конкурентного потенциала муниципальной экономики за счет наращивания ее сравнительных преимуществ на инновационной основе как в традиционных отраслях экономики, так и в науке, образовании, высоких технологиях и на этой основе использование новых источников

				предприятий стройматериалов на инновационной основе		отдельных объектов притяжения в единое туристическое пространство Белгородской области		экономического роста, способствующих повышению благополучия населения
Отраслевая и рыночная политика	Экстенсивное развитие производства	Проведение активной аграрной политики инновационного обновления агропромышленного комплекса района	Переход к активной промышленной политике на основе модернизации, территориального маркетинга, рекрутинга новых производств, кластерной политики	Предоставление земельных участков, финансирование инженерного обустройства при строительстве жилья, комплексное обеспечение инвесторами- застройщиками жилых массивов социальной инфраструктурой	Активное участие муниципального образования в научно- технической политике Белгородской области по созданию региональной инновационной системы, включающей инновационную инфраструктуру для формирования сети промышленных парков, бизнес- инкубаторов, технопарков. Проведение политики рекрутинга идей и специалистов	Проведение перспективной маркетинговой политики в сфере туризма и отдыха	Проведение социальной политики, основанной на социальном благополучии и согласии за счет обеспечения равных возможностей для социальной мобильности талантливых представителей всех слоев общества, а также осуществления социальной поддержки уязвимых слоев населения	Единая маркетинговая политика на основе поддержки создания конкурентоспособных кластеров, развитие инженерной инфраструктуры

Рынок труда	Диспропорция между рынком труда и рынком образовательных услуг	Подготовка и переподготовка специалистов в соответствии с современными требованиями для работы на сельскохозяйственных предприятиях индустриального типа и развитие малых форм хозяйствования на селе с созданием новых рабочих мест	Совершенствование системы подготовки квалифицированных инженерных и рабочих кадров для промышленных видов экономической деятельности	Оптимизация структуры подготовки специалистов как высокой квалификации, так и среднего звена и рабочих профессий	Координация и взаимодействие представителей органов власти, бизнеса, вузов по совершенствованию кластерной системы непрерывного междисциплинарного профессионального образования	Подготовка компетентных специалистов среднего звена и бакалавров в сфере туризма, создание новых рабочих мест в результате развития туристской индустрии	Соответствие рынка образовательных услуг рынку труда на основе роста новых компетенций, формирование системы непрерывного образования	Становление гибкого рынка труда, высокой профессиональной и территориальной мобильности населения для развития инновационной экономики
Демография	Не изменится сложившаяся ситуация с рождаемостью, смертностью и миграцией, что оправдано стабильностью основных демографических процессов, которую они приобрели	Рост численности населения, в том числе за счет притока мигрантов, на основе создания новых рабочих мест, обеспечения инженерной, транспортной и социальной инфраструктуры в целях формирования благоприятных условий для жизнедеятельности и в сельской местности	Тенденции улучшения показателей естественного воспроизводства населения, прежде всего на основе развития предприятий кластера, обеспечивающих высокий уровень доходов и стимулирование развития образования	Создание социально-экономических предпосылок для повышения рождаемости, включая кредитование строительства жилья молодым семьям, интенсификацию строительства и создание системы социальных гарантий населению	Положительное влияние на рост численности населения, привлекаемого интеллектуального капитала и создание условий для закрепления талантливой молодежи в сфере инновационной экономики	Прирост населения за счет расширения сферы услуг, включая привлечение специалистов для сферы туризма из других регионов и выпускников по направлению «Туризм и гостиничный бизнес»	Естественный прирост населения за счет увеличения ожидаемой продолжительности жизни населения в результате улучшения здоровья, снижения уровня смертности и регулирования миграционных потоков для компенсации естественной убыли населения	Реализация оптимистического, наиболее благоприятного для района развития демографической ситуации на основе концентрации усилий по проведению социальной политики в области повышения качества жизни населения

Инвестиции	Снижение инвестиционной привлекательности. Инвестиции сохраняются на прежнем уровне или уменьшаются	Приток капитала в приоритетные направления развития агропромышленного комплекса за счет исключительных возможностей района для интенсивного развития конкурентоспособного сельскохозяйственного производства на индустриальной основе	Реализация инвестиционных проектов по вводу в эксплуатацию новых производственных мощностей, модернизация и техническое перевооружение производств и совершенствование технологий для создания конкурентоспособной продукции	Повышение организационно-технического уровня строительства за счет роста эффективности управления инвестиционными проектами, реализация мероприятий, ориентированных на максимальное использование резервов строительного комплекса	Создание инвестиционных площадок, предназначенных для развития новых предприятий и приоритетных отраслей новой экономики, ориентированных на использование интеллектуальной составляющей и базирующихся на передовых информационных технологиях	Создание с помощью привлечения инвестиций новых туристических объектов, модернизация и реконструкция существующих, способных оказывать широкий спектр услуг	Проведение инвестиционной политики, направленной на инвестиции в человека как инвестиции в будущее. Активное участие в реализации национальных проектов, определяющих качество жизни людей, создающих стартовые условия для развития человеческого капитала	Развитие системы государственной поддержки и сопровождения реализации экономически и социально значимых инвестиционных проектов
Инновации	Сохранение существующих тенденций развития науки, технологии и инноваций с преимущественным использованием иностранных технологий и оборудования для модернизации производств и отраслей экономики	Развитие аграрных технологий, включая биотехнологии микроорганизмов, нанотехнологии, альтернативную энергетику, глобальные информационные сети, биотехнологии растений, животных, лекарств, что позволит	Техническое и технологическое перевооружение в области промышленного производства не только на основе импортных технологий, но и в результате локального внедрения созданных отечественных разработок	Формирование новой градостроительной политики, направленной на создание нового облика поселков и сел, архитектурной среды, рациональное сочетание разнообраз-	Комплексное инновационное развитие, включающее активное продвижение на рынок инновационной и наукоемкой продукции и выработку основных траекторий технологического развития	Проведение системных мероприятий, имеющих качественную новизну, таких как: франчайзинг, вхождение в гостиничные цепи, способствующих организации дополнительных рабочих мест и росту доходов	Обеспечение инновационного характера базового образования на основе баланса фундаментальности и прикладного подхода; качественного прорыва в системе здравоохранения на основе новейших	Интенсивное технологическое обновление базовых секторов экономики: промышленности, аграрного сектора, строительства, транспорта, базирующихся на новых информационных, нано- и биотехнологиях

		обеспечить конкурентоспособность продукции на региональном и межрегиональном рынках		ных типов строительства; внедрение прогрессивных методов и технологий строительства и новых строительных материалов		населения, для устойчивого развития отрасли в районе	инновационных разработок.	
Инфраструктура	Сохранение существующей инфраструктуры	Формирование производственной инфраструктуры в агропромышленном комплексе по развитию мощностей и внедрению высокоэффективных технологий в производство, хранение и переработку продуктов, обеспечивающих оптимизацию развития АПК	Формирование инфраструктур, обеспечивающих устойчивое развитие существующих секторов экономики и стимулирующих модернизацию и строительство новых предприятий, инженерно-коммуникационных систем, инженерное обустройство площадок под строительство новых инновационных производств	Организационно-технологическое реформирование материально-технической базы; модернизация объектов водопроводно-канализационного комплекса района; обеспечение земельных участков коммунальной инфраструктурой; совершенствование и развитие дорожной сети	Развитие инновационной инфраструктуры, включающей создание центров инновационных технологий в промышленных комплексах, проектно-технологических центров, технопарков и структур, направленных на поддержку предпринимательства, благоприятной деловой среды	Создание новой инфраструктуры для развития туристско-рекреационного комплекса	Развитие инфраструктуры, обеспечивающей благоустройство территорий населенных пунктов; развитие медицинской, образовательной сфер, модернизация транспортной и телекоммуникационной сетей, улучшение торгового и бытового обслуживания жителей района	Создание инфраструктуры, обеспечивающей благоприятную экономическую среду для формирования зон опережающего развития и территориальных кластеров на основе сбалансирования механизмов управления с ресурсными возможностями экономики и повышения эффективности инноваций

<p>Пространственная организация</p>	<p>Сохранение сложившейся пространственной структуры и усиление поляризации между «благополучными» и «неблагополучными» территориями</p>	<p>Создание условий для устойчивого развития сельских территорий, включая их обустройство и создание новых рабочих мест, повышение престижности сельскохозяйственного труда</p>	<p>Создание промышленных парков для развития промышленного производства, в том числе с развитием малого бизнеса</p>	<p>Формирование Белгородской агломерации: комплексное создание новых микрорайонов массовой жилой застройки, включая производственную, инженерную, транспортную и социальную инфраструктуру</p>	<p>Инженерное обустройство инвестиционных площадок для развития предприятий кластера и организаций научной инновационной инфраструктуры</p>	<p>Развитие рекреационных зон наиболее привлекательных историко-культурным наследием, природно-климатическими и географическими особенностями для инвестирования и туристов</p>	<p>Развитие Белгородской агломерации, включающее разработку и реализацию проектов комплексного освоения территорий, на основе создания инженерной, транспортной и социальной инфраструктуры, новых рабочих мест и разнообразной жилой среды по современным требованиям и стандартам</p>	<p>Развитие Белгородской агломерации путем формирования единого урбанизированного пространства, обеспечивающего условия для развития новой экономики, повышения уровня и качества жизни населения</p>
-------------------------------------	--	---	---	--	---	---	---	---

Макроэкономические особенности основных сценариев развития в целом за прогнозный период представлены в таблице

Таблица 54

### Макроэкономические особенности основных сценариев развития Белгородского района

Показатели	2008 год базовый год	2025 год инерционный	2025 год инновационный
Среднегодовая численность населения, тыс. человек	102,6	122,1	124,5
Объем промышленного производства на душу населения, тыс. рублей	22,6	124,8	136,6
Объем продукции сельского хозяйства в хозяйствах всех категорий на душу населения, тыс. рублей	44,2	177,2	185,4
Инвестиции в основной капитал за счет всех источников финансирования на душу населения, тыс. рублей	52,3	121,6	131,9
Доля инновационной продукции в общем объеме промышленного производства, %	-	30	45
Среднемесячная заработная плата работников организаций (по полному кругу), рублей	11620	33963	38130

Инерционное управление основано на ситуативных и разрозненных методах и подходах позволяет лишь в определенной степени решать оперативные задачи текущего функционирования. Социально-экономическое развитие муниципального образования по данному сценарию не способно обеспечить устойчивый и сбалансированный характер процессов социально-экономического развития.

Принимая во внимание возрастающую роль инноваций как фактора экономического развития в условиях современной экономики, увеличивающийся спрос на высококвалифицированную рабочую силу, изменение структуры региональной экономики, можно сделать вывод о предпочтительности выбора инновационного социально ориентированного сценария развития муниципального образования. Данный сценарий развития требует объединения усилий органов местного самоуправления, бизнес-сообщества и населения. Это позволит расширить конкурентный потенциал экономики муниципального образования за счет повышения инвестиционной привлекательности, развитие научно-образовательного потенциала и высоких технологий и на этой основе задействовать новые источники экономического роста, роста производительности труда и повышения благосостояния населения.

#### 3.4. Инвестиционная стратегия.



Основной целью инвестиционной стратегии Белгородского района является повышение инвестиционной привлекательности муниципального района, дальнейшее создание условий для активизации имеющегося инвестиционного потенциала, обеспечение роста инвестиционной активности хозяйствующих субъектов, повышение конкурентоспособности приоритетных отраслей экономики, развитие малого и среднего предпринимательства, формирование доступной среды для размещения производственных и иных объектов инвесторов, способствующее ускорению темпа социально-экономического развития муниципального района и повышению качества жизни населения.

Белгородский район привлекателен для инвесторов:

- территориальной близостью к административному центру Белгородской области;
- экономическим потенциалом;
- кадровым потенциалом;
- развитой социальной, жилищно-коммунальной и промышленной инфраструктурой;
- развитой транспортной инфраструктурой;
- действующей поддержкой и сопровождением инвестиционных проектов;
- успешным опытом реализации крупных инвестиционных проектов.

Комплекс мер, направленный на формирование благоприятных условий для привлечения инвестиций в экономику Белгородского района, повышение инвестиционной активности бизнеса и достижение на этой основе устойчивого социально-экономического развития района реализуется в рамках подпрограммы 1 «Улучшение инвестиционного климата и стимулирование инвестиционной деятельности» муниципальной программы Белгородского района «Развитие экономического потенциала и формирование благоприятного предпринимательского климата в Белгородском районе в 2015 - 2020 годах», утверждённой постановлением администрации Белгородского района от 13 октября 2014 года № 132.

Для повышения инвестиционной привлекательности администрацией Белгородского района реализуются следующие мероприятия:

- на постоянной основе совершенствуется муниципальное законодательство, регламентирующее вопросы оказания поддержки и сопровождения инвестиционных проектов. Для введения прозрачной процедуры взаимодействия инвесторов с органами местного самоуправления по принципу «одного окна» в администрации Белгородского района распоряжением от 19 июня 2014 года № 1563 утвержден «Порядок согласования администрацией Белгородского района по принципу «одного окна» инвестиционных проектов хозяйствующих субъектов, планируемых к реализации на территории Белгородского района». Кроме того, субъектам деятельности в сфере промышленности, реализующим инвестиционные проекты на территории сельских и городских поселений, предоставлена льгота

по уплате земельного налога в размере ставки земельного налога равной 0,3% для земельных участков, в границах которых реализуются инвестиционные проекты в сфере промышленной деятельности. Порядок рассмотрения обращений субъектов деятельности в сфере промышленности об отнесении к категории налогоплательщиков земельного налога на льготной ставке утвержден постановлением администрации Белгородского района области от 22 декабря 2016 года № 169.

- выявляются положения, необоснованно затрудняющие осуществление предпринимательской и инвестиционной деятельности. В соответствии с Положением о проведении оценки регулирующего воздействия проектов муниципальных нормативных правовых актов Белгородского района, затрагивающих предпринимательскую и инвестиционную деятельность, утвержденным постановлением администрации Белгородского района Белгородской области от 22 мая 2015 года № 41, проводится анализ (мониторинг) проектов муниципальных нормативных правовых актов на предмет возможности проведения процедуры ОРВ, а также действующих нормативных правовых актов на наличие (отсутствие) положений, необоснованно затрудняющих ведение предпринимательской и инвестиционной деятельности;

- реализована дорожная карта Стандарта деятельности органов местного самоуправления по обеспечению благоприятного инвестиционного климата в муниципальном образовании «Белгородский район» Белгородской области, подготовленной в рамках реализации Национальной предпринимательской инициативы «Улучшение инвестиционного климата в Российской Федерации», что позволило наряду с созданием экономических условий, способствующих дальнейшему улучшению инвестиционного климата, администрация Белгородского района особое внимание уделяет мероприятиям по совершенствованию организационных условий ведения предпринимательской деятельности, формированию инфраструктуры эффективной коммуникации между бизнесом и властью;

- оказывается консультационная поддержка субъектам малого и среднего предпринимательства и лицам, желающим организовать собственное дело. В рамках проведения заседаний комиссии по мониторингу налоговой нагрузки субъектов малого и среднего предпринимательства, применяющих специальные режимы налогообложения, на постоянной основе организовано информирование о мерах и формах государственной поддержки на территории Белгородской области. Информация о формах поддержки размещена на официальном сайте органов местного самоуправления муниципального района «Белгородский район» Белгородской области в разделе «Предпринимательство» во вкладке «Поддержка». В рамках реализации постановления Правительства Белгородской области от 15 мая 2017 года № 162-пп «О мерах государственной поддержки малого и среднего предпринимательства Белгородской области» МФК БОПМСР субъектам малого и среднего предпринимательства, осуществляющими деятельность на территории Белгородского района, представляются целевые займы;

- проводится мониторинг предпринимательской деятельности вновь зарегистрированных хозяйствующих субъектов на территории Белгородского района Белгородской области;

- в рамках Программы по развитию индустриальных (промышленных) парков на территории Белгородской области на период до 2020 года и стратегии развития промышленности Белгородского района на 2017-2021 годы, утвержденной решением Муниципального совета Белгородского района от 23 декабря 2016 года № 434 разработан порядок присвоения территориям, консолидирующим промышленные предприятия, статус «Промышленный парк Белгородского района», организована работа по созданию управляющих компаний на промышленных площадках в селах Стрелецкое, Никольское, Таврово и п. Октябрьский. В настоящее время на территории Белгородского района официальный статус промышленного парка присвоен промышленному парку «Северный» (управляющая компания АО «Дирекция по развитию промышленных зон»), проводится работа по созданию двух промышленных парков: промышленный парк КБК на территории с. Беловское; промышленный парк «Южный» (п. Политотдельский). Подготовлена концепция развития промышленного парка «Фабрика», планируемого к реализации на территории инвестиционной площадки бывшего ЗАО «Птицефабрика «Северная»;

- на постоянной основе актуализируется реестр инвестиционных площадок Белгородского района. По состоянию на 1 октября 2017 года в реестр включены 56 инвестиционных площадок, на каждую составлен паспорт с указанием имеющейся инженерной и транспортной инфраструктуры. Общая площадь площадок составляет 273,0 га;

- ведется реестр свободных земельных участков, из 44 участков 2 участка включены в данный реестр в 2017 году. За 9 месяцев текущего года из данного перечня два земельных участка были предоставлены субъектами малого бизнеса по итогам торгов;

- проводится мониторинг инвестиционной деятельности хозяйствующих субъектов, осуществляющих деятельность на территории Белгородского района. По состоянию на 1 октября 2017 года на территории района реализуются 72 проекта (создано 136 новых рабочих мест), включая проекты крупных и средних организаций, на общую сумму 15,2 млрд. рублей, из которых за 9 месяцев текущего года вложено 1,6 млрд. рублей, до конца 2017 года планируется привлечение еще не менее 1 млрд. рублей. В рамках проектного управления реализуются 14 проектов на сумму более 1 млрд. рублей. Инвестиционным советом при Губернаторе области с целью предоставления земельного участка в аренду без торгов одобрены 9 проектов.

Согласно проводимому департаментом экономического развития Белгородской области рейтингу инвестиционной активности муниципальных образований Белгородской области Белгородский район в 2014 – 2015 годах занимал 3 место во 2 группе муниципальных районов и городских округов области, по итогам 2016 года – 1 место.

Наибольший объем инвестиций в основной капитал осваивается в сельском

хозяйстве, промышленности, жилищном и дорожном строительстве, а также направляется на развитие материальной базы социальной сферы, инженерной инфраструктуры районов массовой индивидуальной застройки, комплексное благоустройство населенных пунктов области.

Таблица 55

**Основные показатели инвестиционного потенциала  
Белгородского района Белгородской области**

№ п/п	Показатели, ед. измерения	2012 год	2013 год	2014 год	2015 год	2016 год	Темп роста 2016 к 2012, %
1	Инвестиции в основной капитал за счет всех источников финансирования, млн рублей	9222,0	15602,0	9033,3	10506,8	12525,2	135,8
2	Количество инвестиционных проектов, реализуемых и планируемых к реализации, единиц	43	30	53	90	115	267,4
3	Общий бюджет реализуемых инвестиционных проектов, млн рублей	8497,01	10532,0	16950,6	15241,9	14592,8	171,7
4	Количество введенных в эксплуатацию объектов реального сектора экономики, единиц	102	94	86	66	70	-
5	Количество введенных в эксплуатацию объектов социальной инфраструктуры, единиц	4	9	8	15	6	-

Увеличение инвестиций в основной капитал за счет всех источников финансирования за период с 2012 по 2016 годы обусловлено преимущественно за счет реализации крупных инвестиционных проектов, в том числе направленных на импортозамещение: введены в эксплуатацию ООО «Мясокомбинат «Бессоновский» по убою свиней и крупного рогатого скота и племенная ферма мощностью 3500 свиноматок вблизи хутора Церковный (ООО «Белгородский свинокомплекс»), ЗАО «Краснояружская зерновая компания» завершено строительство мощностей подготовки и хранения семян и посевного материала зерновых и масличных культур, построены и на постоянной основе увеличивают мощности тепличные комплексы по выращиванию овощной продукции в закрытом грунте (ООО «Тепличный комплекс Белогорья» и ООО СХП «Теплицы Белогорья»), ведется строительство тепличного комплекса по выращиванию роз

ООО «Извол Агро», ООО «Флексо-Пак» увеличены производственные мощности выпуска полиграфической продукции.

На площадках Промышленного парка «Северный» реализованы проекты по созданию предприятий по изготовлению полимерной упаковки, в том числе биоразлагаемой (ООО «Белави»), а также предприятия по производству готовых лекарственных средств (ООО «ПИК-ФАРМА ЛЕК»), осуществлена модернизация офсетного и переплетного производства ГК «Константа».

Основными задачами инвестиционной стратегии Белгородского района остаются: дальнейшее создание благоприятных условий для повышения инвестиционной активности, формирование условий, способствующих увеличению научно-технического и инновационного потенциала хозяйствующих субъектов, повышению уровня конкурентоспособности производимых товаров, работ, оказываемых услуг, реализации проектов направленных на импортозамещение при постоянном содействии развитию кадрового потенциала и повышению качества жизни населения района.

*Таблица 56*

### **Индикаторы реализации инвестиционной стратегии Белгородского района Белгородской области**

<b>№ п/п</b>	<b>Индикаторы</b>	<b>2008 отчет</b>	<b>2010 отчет</b>	<b>2015 отчет</b>	<b>2020 прогноз</b>	<b>2025 прогноз</b>
1	Инвестиции в основной капитал (за счет всех источников финансирования) на душу населения (тыс. рублей)	19,8	53,3	90,4	97,1	118,2
2	Количество введенных в эксплуатацию объектов реального сектора экономики и социальной инфраструктуры, единиц	75	78	81	92	98

Информация о приоритетных инвестиционных проектов, мероприятиях инвестиционных программ, реализуемых и планируемых к реализации в 2018-2025 годах отражена в приложении к Стратегии.

## **РАЗДЕЛ 4. СТРАТЕГИЧЕСКИЕ НАПРАВЛЕНИЯ РАЗВИТИЯ МУНИЦИПАЛЬНОГО РАЙОНА «БЕЛГОРОДСКИЙ РАЙОН»**

#### **4.1. Первое стратегическое направление - «Инновационная трансформация и устойчивое развитие экономического потенциала муниципального образования «Белгородский район»: стратегические задачи, меры и целевые ориентиры**

Сегодня инновации являются одним из наиболее значимых факторов, определяющих успешное развитие муниципального образования. От инновационной и инвестиционной активности во многом зависят качественные показатели экономического роста. Инновационный тип экономического развития требует создания благоприятных условий для предпринимательской инициативы, повышения конкурентоспособности и инвестиционной привлекательности частных компаний, а также инновационной активности муниципальных образований.

Учитывая данные факторы, одним из стратегических направлений развития муниципального образования выбрано «Инновационная трансформация и устойчивое развитие экономического потенциала муниципального образования «Белгородский район», которое предполагает развитие как традиционных, так и новых направлений специализации местной экономики.

Основной задачей в рамках этого направления должно стать стимулирование развития секторов с высокой добавленной стоимостью, высокотехнологичных производств, а также поддержка как малого бизнеса в целом, так и малых инновационных предприятий в частности.

Ключевое внимание при переходе экономики муниципального образования на более высокий технологический уровень уделяется формированию высокоэффективной и конкурентоспособной инновационной системы (включая создание необходимых элементов инновационной инфраструктуры).

К числу основных проблем и ограничений, сдерживающих развитие научно-инновационной деятельности в Белгородском районе, относятся:

- низкий уровень стимулирования и поддержки высокотехнологичной и инновационной деятельности, проявляющийся в виде недостаточного уровня инвестиционной активности венчурных фондов, бизнес-ангелов и иных отечественных и зарубежных финансово-инвестиционных институтов;
- отсутствие квалифицированных кадров, а также опыта по формированию и управлению высококонкурентоспособными инновационно-инвестиционными проектами;
- недостаточная развитость механизмов распространения передовых технологий;
- отсутствие сформированной и высокоэффективной научно-инновационной инфраструктуры (включая ее основные элементы), обладающие значительным инвестиционным, производственным, научно-образовательным и инновационным потенциалом;
- низкий уровень использования инновационного потенциала в ряде отраслей реального сектора экономики.

Решение указанных проблем будет способствовать интенсификации процессов создания качественно новых инновационных технологий, товаров и услуг в потребительском секторе экономики, а также будет способствовать усилению социальной привлекательности Белгородского района для проживания населения и привлечения высококвалифицированных специалистов из других субъектов Российской Федерации.

Основными рисками для достижения запланированных целей реализации Стратегии, а также рисками неосуществления эффективной деятельности в сфере промышленности являются:

- макроэкономические риски;
- законодательные риски;
- финансовые риски;
- экологические риски;
- инновационные риски;
- коммерческие риски;
- социальные риски.

Наступление какого-либо из рисков или совокупности таковых, а также масштаб влияния наступления рисков потребует оперативного реагирования, например, разработки дорожных карт и планов мероприятий по решению возникших проблемных вопросов, подготовки рекомендаций по диверсификации или наоборот - специализации действующих производств, а также внесения изменений в Стратегию.

#### ***Макроэкономические риски.***

Опыт последних лет показал, что интегрированность российской экономики в мировую не всегда положительно сказывается на экономической эффективности деятельности ведущих отраслей народного хозяйства страны и регионов.

В условиях нестабильной экономической ситуации достичь значений целевых показателей Стратегии не представляется возможным, так как многие из них сопряжены с инвестиционной активностью хозяйствующих субъектов и экономически активного населения.

Неустойчивый уровень инфляции и меняющийся курс национальной валюты, динамика конъюнктуры рынков сырья и технологий, высокие процентные ставки по кредитам могут оказать существенное негативное воздействие на возможность достижения целевых показателей реализации Стратегии.

#### ***Законодательные риски.***

Интенсивность развития малого и среднего предпринимательства чаще всего определяется степенью создания «тепличных» условий для их существования. Предоставление грантов, субсидий, налоговых льгот и оказание других видов финансовой и нефинансовой поддержки хозяйствующим субъектам зачастую носит как положительный, так и отрицательный характер.

Финансовая и нефинансовая поддержка способствует появлению новых хозяйствующих субъектов, дает возможность реализовать небольшие региональные проекты, обеспечить самозанятость населения. Вместе с тем, в условиях жесткой конкуренции товарных рынков не все новые производства могут вести эффективный бизнес и по истечению периода, в течение которого оказывается поддержка, или исчерпанию выделенных денежных средств такие производства перестают существовать.

Совершенствование правовой базы, регламентирующей предоставление поддержки субъектам бизнеса, в том числе в целях эффективного использования выделяемых ресурсов, является риском для достижения запланированных целевых показателей реализации Стратегии, так как вносимые изменения могут не только расширить виды и формы оказываемой поддержки субъектам деятельности в сфере промышленности, но и сократить их.

В этой связи возможность изменения правовой базы, регламентирующей предоставление поддержки субъектам хозяйственной деятельности, должна оцениваться с точки зрения эффективности предоставления поддержки, в том числе с учетом положений постановления администрации Белгородского района от 2 ноября 2016 года № 146 «Об утверждении Порядка оценки эффективности предоставленных (планируемых к предоставлению) налоговых льгот».

#### ***Финансовые риски.***

Финансовые риски в основном обусловлены следующими факторами:

- организация производственной деятельности на оборудовании, имеющем физический износ, в связи с чем возникают дополнительные затраты на обслуживание такого оборудования, возрастает вероятность финансовых потерь ввиду невыполнения договоров поставки (применение штрафных санкций, расторжение договорных отношений);
- недостаточный объем финансовых ресурсов у хозяйствующих субъектов для внедрения инноваций в производственную деятельность;
- ограничение возможности привлечения заемных средств ввиду отсутствия или недостаточной залоговой базы, высокие проценты по кредитам, привлекаемым начинающими субъектами хозяйственной деятельности;
- длительный срок окупаемости проектов.

#### ***Экологические риски.***

Организация производственной деятельности на оборудовании, имеющем значительный износ, невыполнение плана мероприятий по обслуживанию оборудования (в целях экономии), привлечение к производственным процессам персонала с недостаточным уровнем квалификации может стать причиной превышения норм выбросов вредных веществ в окружающую среду.

Целевые показатели Стратегии формировались с учетом того факта, что на территории Белгородского района будет организована деятельность только предприятий, удовлетворяющих требованиям норм законодательства Российской Федерации в области охраны окружающей среды, внедрения в практику хозяйственной деятельности субъектов малого и среднего предпринимательства систем менеджмента, в том числе экологического.

#### ***Инновационные риски.***



Среди инновационных рисков необходимо учитывать следующие:

- недостаточные объемы финансирования хозяйствующими субъектами, организующими производство на территории Белгородского района, научно-исследовательских и опытно-конструкторских работ (далее - НИОКР). Покупка готовых технологических решений может стать причиной значительных необоснованных затрат в условиях невозможности применения приобретенных технологий для имеющегося на производстве оборудования, а также в случае отсутствия необходимой квалификации кадров. При этом организация собственных НИОКР также может являться источником дополнительных необоснованных и неэффективных затрат ввиду отсутствия возможности продавать готовые технологические решения другим субъектам деятельности;

- сформировавшаяся зависимость хозяйствующих субъектов от поставок производственного оборудования и оснастки к нему, программного обеспечения из-за пределов Российской Федерации;

- зависимость инноваций от курса иностранных валют, как следствие, вероятный рост стоимости как самих инноваций, так и возможности их освоения на действующем производстве.

Нивелирование указанных рисков возможно только за счет принятия мер на уровне Правительства Российской Федерации, в том числе посредством поддержки российских организаций, осуществляющих научную деятельность, таможенно-тарифного регулирования, мер стимулирования приобретения отечественного производственного оборудования. В этой связи при разработке Стратегии инновационные риски не учитывались.

#### ***Коммерческие риски.***

Коммерческие риски связаны с организацией производства и сбытом готовой продукции. При этом они имеют как субъективный, так и объективный характер.

К числу субъективных рисков относятся:

- недостаточный уровень квалификации управленческого и производственного персонала;

- неверно выполненный прогноз объемов производства и реализации готовой продукции.

К объективным рискам относятся:

- резкое падение спроса на готовую продукцию, ввиду изменения конъюнктуры товарно-сырьевых рынков;

- резкий рост цен на сырье и материалы, комплектующие по причине изменения конъюнктуры товарно-сырьевых рынков;

- изменение таможенно-тарифного регулирования в Российской Федерации;

- рост конкуренции со стороны других производителей аналогичной продукции;

- рост цен на энергоносители, подорожание услуг перевозчиков, реструктуризация каналов сбыта продукции.

Значительно снизить вероятность наступления указанных рисков можно только посредством организации систематического анализа результативности

реализации Стратегии, тенденций, складывающихся в сфере промышленности, сельскохозяйственном производстве, на товарно-сырьевых рынках, в научной среде.

### ***Социальные риски.***

Социальные риски реализации Стратегии в основном сопряжены с изменением восприятия рабочих профессий в молодежной среде. Несмотря на достаточно высокий уровень заработной платы высококвалифицированных рабочих, престиж рабочих профессий невелик. Молодежь видит себя специалистами в области информационных технологий, права, управления, медицины, сферы услуг.

Ситуация на рынке труда в настоящее время такова, что многие предприятия как Белгородской области, так и Белгородского района, в том числе малые, испытывают кадровый дефицит. Проблема текучести кадров характерна даже для предприятий, осуществляющих подготовку работников за счет собственных средств.

Кроме того, как в Белгородской области, так и в Белгородском районе отмечается диспропорция наличия кадровых резервов и размещения производственных сил. Это явление порождает маятниковую миграцию и в целом негативно сказывается на отношении работников к своим профессиональным обязанностям, а также создает предпосылки для поиска новых мест работы вблизи места проживания.

Необходимость организации доставки работников на предприятие за счет средств работодателя ведет к росту расходов предприятия и, как следствие, снижает эффективность его хозяйственной деятельности.

### **4.1.1. Развитие промышленных производств.**

Развитие промышленного производства остается одной из первоочередных задач. По предварительным расчетам в 2017 году объем производства составит порядка 8 млрд. рублей к 2025 году уровень производства промышленной продукции составит порядка 14,5 млрд. руб.

Оценивая динамику предыдущих лет, можно сделать вывод, что интенсивное развитие промышленного производства на территории Белгородского района отмечается с конца 2013 - начала 2014 годов, чему во многом способствовало создание промышленного парка «Северный» в 2009 году, строительство на его территории и запуск новых современных предприятий по производству пищевой, фармацевтической продукции и полимеров, продукции производственного назначения.

Основной задачей на предстоящий период является увеличение объемов выпуска продукции промышленных производств, в том числе инновационной, повышение конкурентоспособности предприятий Белгородского района.

Для решения поставленной задачи планируется реализовать комплекс мероприятий:

1. Создание и развитие производственных, научно-производственных комплексов, промышленных парков и технопарков, обеспечивающих

эффективное использование потенциала научных, проектных и исследовательских организаций.

2. Обеспечить производство квалифицированными инженерно-техническими и рабочими кадрами, кадрами среднего звена (технологами, мастерами) путем взаимодействия предприятий с учебными заведениями, в том числе совместного формирования учебных программ и открытия востребованных специальностей, организация информационного взаимодействия рынков труда и образовательных услуг.

3. Разработка и реализация финансовых инструментов поддержки инвесторов на территории района.

4. Комплексная поддержка инновационного бизнеса.

5. Развитие кооперации.

6. Осуществление маркетинга инвестиционной привлекательности района.

7. Информационно-консультационная деятельность по предоставлению инвестору необходимой информации об условиях, возможностях и перспективах инвестирования в районе.

Дальнейший позитивный прогноз основан на планах по реализации ряда инвестиционных проектов. По промышленному направлению планируется реализовать 5 инвестиционных проектов. Прежде всего это проекты фармацевтического кластера ООО «ПИК-Фарма Лек», ООО «НПФ ВИК» и ООО «Эдвансд Фармасьютикалс» (площадка промышленного парка «Северный»). Совокупная инвестиционная стоимость данных проектов превышает 2 млрд. руб. Кроме того, планируется выполнить строительство ремонтно-механического завода в с. Бессоновка и организовать производственную площадку по дегидрации овощей, фруктов и трав в п. Майский. Также будет продолжена реализация проекта по увеличению производственных мощностей ООО «Белфармаком», планируется выполнить модернизацию мусоросортировочного комплекса в с. Стрелецкое (ООО «ТК «Экотранс»). Общий объем инвестиций по указанным проектам составляет порядка 3 млрд. руб., в результате будет создано 440 новых рабочих мест.

Немаловажное значение придается созданию на территории Белгородского района промышленных парков.

Индустриальные парки являются локомотивами развития территорий и основой формирования промышленных кластеров, их создание – это один из наиболее эффективных инструментов, направленных на улучшение как экономической, так и социальной обстановки.

Создание новых производств и повышение технологического уровня реального сектора экономики невозможно без современной промышленной инфраструктуры.

Оптимальным является создание производственных комплексов максимально приближенных к местам проживания населения и размещение производственных сил в формате промышленных парков.

Опыт создания промышленных парков подтверждает, что это один из наиболее эффективных инструментов привлечения инвестиций в экономику, развития предпринимательства, формирования здоровой конкурентной среды.

В настоящее время помимо существующих центров промышленного производства в п. Северный и с. Стрелецкое, ведется активная работа по созданию индустриальных парков в с. Беловское и п. Политотдельский.

#### **4.1.2. Развитие сельского хозяйства.**

Агропромышленный комплекс и его базовая отрасль – сельское хозяйство является одной из ведущих системообразующих сфер экономики Белгородского района, формирующей агропродовольственный рынок, экономическую безопасность района, трудовой и поселенческий потенциал сельских территорий.

Комплексная реализация мероприятий программы развития сельского хозяйства на территории Белгородского района позволили достичь в 2016 году значения показателя стоимости валовой продукции в сумме более 14 млрд. рублей, что в расчете на 1 га пашни составило 204,1 тыс. рублей. В 2017 году запланировано достичь 15,6 млрд. руб., к 2025 году – 23,5 млрд. руб.

В последнее время отмечается положительная динамика производства овощных культур, которая связана, прежде всего, со строительством на территории района современных тепличных комплексов в поселке Северном (ЗАО «Племзавод «Разуменский»), Разумное (ООО СХП «Теплицы Белогорья») и Новосадовом (ООО «Тепличный Комплекс Белогорья»). Фактически в 2016 году на территории Белгородского района было выращено около 88 % всего объема тепличных овощей, производимых в Белгородской области.

Высокие показатели производства животноводческой продукции всегда являлись основой стабильного роста сельскохозяйственного производства в Белгородском районе. Индекс продукции животноводства составляет 96,8%. Увеличение производства отрасли животноводства планируется за счет реализации следующих инвестиционных проектов:

- Строительство свинокомплекса ООО «Белгородский Свинокомплекс - 1» в х. Церковный. Планируемая мощность проекта 6,6 тыс. тонн синей на убой в живом весе, 15800 голов ремонтных свинок.

- Строительство социально-экономического кластера на базе колхоза имени Горина: фермы на 2200 свиноматок и корпуса на 8800 голов дорастивания поросят до 3-х месяцев в с. Солохи; комплекса по откорму быков и выращиванию ремонтного молодняка КРС на 5500 голов в с. Николаевка; строительство молочного комбината в с. Бессоновка. Общая стоимость проектов 1 750 млн руб.

- Строительство предприятия по промышленному выращиванию грибов шампиньонов в с. Малиновка. Расчетный объем инвестиций составляет 600 млн руб., мощность комплекса – 2,5 тыс. тонн грибов в год. В перспективе – увеличение до 5 тыс. тонн готовой продукции.

В целом на среднесрочную перспективу запланирована реализация 14 инвестиционных проектов общей стоимостью более 5,2 млрд. руб.

Главными приоритетами муниципальной политики являются повышение благосостояния, уровня жизни и занятости граждан, устойчивое развитие сельских территорий, модернизация и технологическое перевооружение агропромышленного производства.

Значительный вклад в развитие агропромышленного комплекса района вносят предприятия малого и среднего бизнеса, которыми активно используются механизмы финансовой, инфраструктурной, информационной поддержки со стороны областных органов власти.

В результате реализации комплекса мер по развитию сельского хозяйства активизировалась работа по социальному развитию сельских территорий, в значительной степени наладилась ситуация на рынке труда, возросла доля сельскохозяйственной продукции местного производства, реализуемой на потребительском рынке.

В числе основных проблем, стоящих перед агропромышленным комплексом района, следует выделить:

- недостаточно высокий уровень технико-технологической оснащенности крестьянских (фермерских) хозяйств;

- высокую себестоимость производимой сельскохозяйственной продукции;

- ограниченный доступ сельскохозяйственных товаропроизводителей к рынкам в условиях возрастающей монополизации торговых сетей;

- несовершенство кредитно-финансовой системы, выражающееся в значительных трудностях в привлечении денежных ресурсов сельхозтоваропроизводителями;

- необходимость обеспечения сохранения темпов социально-экономического развития сельских территорий с целью предотвращения оттока населения, закрепления молодых специалистов на селе;

- недостаточная готовность сельскохозяйственных товаропроизводителей к осуществлению деятельности в условиях гармонизации отечественных и мировых технологических стандартов производства и переработки сельскохозяйственной продукции.

Основной стратегической целью является создание условий для устойчивого развития агропромышленного комплекса Белгородского района и улучшение условий проживания граждан в сельской местности.

Задачами муниципального образования в данной сфере являются:

- поддержка сельскохозяйственной и несельскохозяйственной деятельности малых форм хозяйствования и улучшение качества жизни в сельской местности;

- обеспечение эффективной деятельности в сфере сельского хозяйства и регулирования рынков сельскохозяйственной продукции, сырья и продовольствия.

#### **4.1.3. Развитие строительства.**

Жилищная проблема – одна из наиболее важных социальных проблем как в Российской Федерации в целом, так и на территории Белгородского района Белгородской области в частности.

Наличие собственного благоустроенного жилья является одной из базовых ценностей человеческого существования, обеспечивающей здоровье нации, формирование семьи и сохранение семейных ценностей, стабилизацию и положительное развитие демографической ситуации, создание основ солидарного общества.

Строительство жилья является точкой роста экономики государства, залогом его эффективного развития, как в экономическом, так и в социальном плане.

Жилищная политика Белгородского района направлена на создание условий для обеспечения всех категорий населения доступным, качественным и благоустроенным жильем. Приоритетным направлением является индивидуальное строительство жилья.

По состоянию на 1 января 2017 года на территории района за счет всех источников финансирования введено в эксплуатацию 557,5 тыс. кв. м жилья (что составляет 91,5% к вводу 2015 года), в том числе:

- индивидуального жилья – 494,6 тыс. кв. м, что составляет 95,2% к соответствующему периоду прошлого года;
- многоквартирного жилья – 62,9 тыс. кв. м, что составляет 71,6% к соответствующему периоду прошлого года.

Ввод жилья по Белгородскому району за 2016 год составил 41 % от общего объема введенного жилья в Белгородской области (1350,1 тыс. кв. м.).

Объем введенного жилья в расчёте на 1 жителя района в 2016 году составил 4,8 кв. м. на душу населения, что составляет 90,6% к соответствующему периоду прошлого года (5,3 кв. м на душу населения).

Прогнозный план ввода жилья на территории Белгородского района в 2017 году составит 535,3 тыс. кв. м, из них 438,0 тыс. кв. м - ИЖС, к 2025 году запланировано сохранить темпы ввода жилья.

Большой вклад в экономическое развитие Белгородского района вносят предприятия добывающей отрасли и предприятия по производству строительных материалов.

Для гарантированного обеспечения планов по строительству жилья в Белгородском районе ежегодно производится свыше 9 тысяч квадратных метров металлопластиковых окон и более полутора тысяч тонн полимерных труб.

Основные предприятия строительной промышленности Белгородского района:

- ОАО «Мелстром» - добыча природного мела, выпуск строительных смесей и лакокрасочных материалов (с. Петропавловка).
- ООО «Бипласт» - производство полимерных труб, фитингов и других элементов водоснабжения и канализации по современным европейским технологиям (пос. Октябрьский);

- ООО «Пластсервис ЖБК-1» - производство пластиковых окон, дверей, светопрозрачных конструкций из алюминия (пос. Разумное);
- ООО «Пластиколукс-Групп» - производство сотового поликарбоната (пос. Северный-Первый).

Положительное влияние на развитие жилищного строительства на территории Белгородского района оказали законодательные и организационные меры по развитию конкуренции и снижению административных барьеров. Упрощены процедуры подготовки проектов планировки, разработки проектной документации, государственной экспертизы результатов инженерных изысканий и проектной документации, выдачи разрешений на строительство, государственного строительного надзора.

В настоящее время на территории Белгородского района сформирована эффективная модель обеспечения жильем различных групп населения, достигнуты существенные результаты по улучшению жилищных условий жителей района, увеличению объемов жилищного строительства.

С учётом текущего состояния жилищное строительство Белгородского района будут развиваться с учетом следующих приоритетов:

- обеспечение комплексной застройки Белгородского района, общественной и дорожной инфраструктурами на основе документов территориального планирования;
- поддержка отдельных категорий граждан, определенных законодательством, в улучшении жилищных условий за счет средств бюджетов всех уровней в пределах установленных социальных стандартов и в соответствии с объемом государственных обязательств;
- переселение граждан из аварийного жилищного фонда, признанного таковым до 1 января 2012 года, и его полная ликвидация;
- организация капитального ремонта и ремонта многоквартирных домов, содействие повышению комфортности и безопасности проживания населения в многоквартирных домах;
- развитие сферы жилищно-коммунальных услуг;
- развитие нормативной правовой базы, создающей правовые, экономические, социальные и организационные предпосылки для решения поставленных задач в жилищно-коммунальном секторе экономики Белгородского района.

Стратегической целью муниципальной политики в данном направлении является создание условий для комплексного развития жилищной сферы, повышения доступности жилья и качества жилищного обеспечения населения, в том числе с учётом исполнения государственных обязательств по обеспечению жильём отдельных категорий граждан, и обеспечения качественными жилищно-коммунальными услугами населения Белгородского района.

Для достижения поставленной цели предусматривается решение следующих основных задач:

1. Повышение уровня доступности и качества жилья для населения и выполнение государственных обязательств по обеспечению жильем категорий граждан, установленных федеральным законодательством.

2. Повышение качества и надежности предоставления жилищно-коммунальных услуг жителям Белгородского района, организация капитального ремонта и ремонта многоквартирных домов, содействие повышению комфортности и безопасности проживания населения в многоквартирных домах.

3. Обеспечение эффективной и результативной деятельности органов местного самоуправления в сфере развития жилищного строительства и жилищно-коммунального хозяйства.

#### **4.1.4. Развитие сферы услуг.**

Потребительский рынок является той сферой экономики, которая мобильно реагирует на изменение уровня жизни, требований, предъявляемых потребителями. Развитие торговли, общественного питания и бытового обслуживания позволяет решать многие проблемы: удовлетворять насущные потребности населения в товарах и услугах, создавать новые рабочие места, поддерживать здания в хорошем состоянии, создавая определенный облик муниципального образования, обеспечивать поступление налогов в бюджет.

Уровень обеспеченности населения торговыми площадями сегодня входит в число индикаторов, отражающих качество жизни населения. Развитая и высоко эффективная торговля, диктуя высокие стандарты качества поставщикам и производителям, фактически выступает участником сферы контроля за качеством продукции, предназначенной для потребителей, и таким образом способствуя повышению безопасности здоровья и жизни населения. Разнообразие каналов торговли позволяет обеспечить необходимое увеличение ассортиментных позиций, предлагаемых потребителю.

Наряду со строительством многофункциональных объектов торговли сохраняется рост количества продовольственных магазинов «шаговой доступности». Увеличивается количество магазинов самообслуживания, развивается фирменная торговля, перечень дополнительных услуг, предоставляемых предприятиями торговли покупателям.

По состоянию на 1 января 2016 года в Белгородском районе осуществляют деятельность 21 (с учетом индивидуальных предпринимателей) сетевые торговые организации, включающие 105 торговых объектов.

По состоянию на 1 января 2016 года в Белгородском районе осуществляют деятельность 656 торговых объекта всех форм розничной торговли (без учета ярмарок, проводимых на постоянной основе).

Уровень обеспеченности населения Белгородского района торговой площадью всех форм на 1 января 2016 года составляет 322,9 кв. м на 1 тыс. жителей.

При достаточно высоком показателе имеет место неравномерность размещения торговых объектов в разрезе поселений. Население отдаленных и



труднодоступных населенных пунктов, не имеющих стационарных торговых объектов, обслуживают индивидуальные предприниматели района посредством выездной торговли.

Недостаточно обеспечена доступность предприятий потребительского рынка для инвалидов и лиц с ограниченными физическими возможностями. Решению данной проблемы будет способствовать реализация мер по обеспечению доступа для инвалидов и других маломобильных групп граждан, вновь вводимых и действующих объектов торговли.

Местные сельхозтоваропроизводители испытывают трудности в организации сбыта производимой продукции, особенно при размещении ее в розничной торговой сети. В этой связи необходимо увеличить количество ярмарочных мероприятий, создать дополнительные торговые места нестационарной торговли для реализации сельскохозяйственной продукции, выращенной в личных подсобных и крестьянско-фермерских хозяйствах Белгородского района.

Повышение качества услуг, предоставляемых населению организациями отрасли, наряду с развитием материально-технической базы и технологий обслуживания требуют профессиональной подготовки кадров. В настоящее время на потребительском рынке района по-прежнему применяется труд работников, не имеющих соответствующего образования. Отмечается дефицит квалифицированных кадров среднего звена.

Несмотря на благоприятные в целом перспективы для стабильного развития муниципального потребительского рынка необходимо наличие постоянного межведомственного взаимодействия и контроля, направленного на поддержку многоформатной и доступной по экономическим, физическим и территориальным параметрам торговли. Реализация Стратегии будет способствовать дальнейшему развитию торговой инфраструктуры, внедрению современных форм и методов обслуживания покупателей, созданию эффективной конкурентной среды на потребительском рынке.

Несмотря на динамичное развитие потребительского рынка и сферы услуг на территории района главной задачей в этой отрасли является сохранение темпов роста товарооборота, обеспечение шаговой доступности объектов торговли, общественного питания и услуг, повышение культуры обслуживания за счет предоставления качественных и разнообразных товаров и услуг, улучшение внешнего облика объектов потребительского рынка, увеличение количества объектов, конкурентоспособных и соответствующих современным требованиям.

Сдерживающие, негативное влияние на дальнейшее развитие сферы потребительского рынка и услуг, в том числе роста торгового оборота районным предприятиям, оказывают:

- близость инфраструктуры потребительского рынка города Белгород;
- разукрупнение торговых центров: разделение торговых площадей и сдача их в аренду множеству маленьких магазинчиков. В результате теряется единый стиль оформления, не выдерживаются требования к форменной одежде, культуре обслуживания.

Целью Стратегии является создание благоприятных условий для развития торговой деятельности на территории Белгородского района в целях обеспечения доступности товаров для населения, поддержки местных товаропроизводителей, стимулирования предпринимательской активности и достижения комфортной конкурентной среды для всех участников товарного рынка.

Для достижения поставленной цели необходимо решение следующих задач:

- создание благоприятных условий для развития всех форм торговли, в том числе малого торгового бизнеса и нестационарной торговли;
- обеспечение сбалансированного размещения торговых объектов на территории Белгородского района;
- создание комфортной потребительской среды и повышение качества и культуры торгового обслуживания населения Белгородского района;
- повышение территориальной доступности товаров для населения Белгородского района;
- обеспечение условий для наличия на потребительском рынке Белгородского района качественной и безопасной продукции отечественного производства, в том числе местных производителей;
- создание благоприятной конкурентной среды и условий для повышения уровня предпринимательской активности;
- организация взаимодействия между хозяйствующими субъектами, осуществляющими торговую деятельность.

Предоставление туристических услуг является одной из крупнейших, высокодоходных и наиболее динамично развивающихся отраслей мирового хозяйства. Развитие туризма оказывает стимулирующее воздействие на такие сектора экономики, как торговля, строительство, транспорт, сельское хозяйство, производство товаров народного потребления, сфера услуг. Выбор развития сельского туризма в качестве одного из направлений социально-экономического развития Белгородского района обусловлен как особенностями самой отрасли, так и туристическим потенциалом района.

Для обеспечения реализации данного направления требуется развитие всех составляющих элементов: природного комплекса, историко-культурного наследия, средств размещения, туристических фирм, предприятий питания и индустрии развлечений (парки, музеи, театры), транспорта, финансовой инфраструктуры, предприятий производящих сувенирную продукцию.

Наличие памятников истории и культуры, высокий природно-рекреационный потенциал района, богатые культурные традиции, существующий устойчивый спрос у населения создают необходимые предпосылки для развития туризма в Белгородском районе.

На сегодняшний день туристический потенциал Белгородского района насчитывает более 30 гидрологических объектов (пруд, родник), более 6 объектов рекреационного назначения (база отдыха, рекреационная зона), 10 объектов предоставляющих туристам гостиничные услуги, 16 объектов духовного туризма (храм, часовня), более 5 объектов спортивного назначения

(лыжная трасса, пейнтбольный клуб, мототрасса), а также военно-исторические объекты, объекты индустрии развлечений, археологии и культурного наследия.

Практически все туристические услуги оказываются в районе субъектами малого и среднего предпринимательства.

Несмотря на хороший туристско-рекреационный потенциал района, темпы развития туристической отрасли недостаточно высоки. Жители района для целей, связанных с полноценным отдыхом, предпочитают выезжать за пределы района.

К основным проблемам развития туризма в районе можно отнести:

- создание и совершенствование нормативной правовой базы для развития сельского туризма;
- формирование конкурентоспособного туристического продукта района;
- информационное, кадровое и методическое обеспечение развития туризма и отдыха;
- привлечение материально-технических, финансовых и людских ресурсов для совершенствования инфраструктуры сельского туризма;
- создание новых рабочих мест в сельской местности;
- развитие самоорганизации и самозанятости.

Основной целью реализации Стратегии в данном направлении является формирование конкурентоспособного туристско-рекреационного кластера при эффективном использовании и сохранении туристско-рекреационных ресурсов района, создание благоприятных условий для развития сельского туризма, придорожного сервиса и ремесленничества.

Для достижения поставленной цели необходимо решение следующих задач:

- формирование имиджа Белгородского района;
- развитие инфраструктуры туристско-рекреационного комплекса Белгородского района;
- создание благоприятной предпринимательской среды для развития туризма и придорожного сервиса;
- создание условий для удовлетворения потребностей жителей района и области в активном и полноценном отдыхе, способствующем укреплению здоровья, приобщению к традиционным культурным и историческим ценностям;
- возрождение и сохранение памятников истории и культуры;
- увеличение количества объектов инфраструктуры туризма и отдыха;
- информационная поддержка туристской отрасли, создание позитивного имиджа и узнаваемости района на туристском рынке.

Достижение заявленной цели и решения поставленных задач будет осуществляться путем реализации мероприятий, предусматривающих создание и продвижение качественного районного турпродукта, обеспечение стабильности туристического потока, а также популяризации отдыха на территории района, созданию условий для удовлетворения потребностей туристов в активном и полноценном отдыхе, способствующем укреплению

здоровья, приобщению к культурным и историческим ценностям, реализацию инвестиционных проектов по созданию и модернизации туристических объектов и придорожных комплексов.

#### **4.1.5. Развитие малого и среднего предпринимательства.**

Наращивание экономического потенциала, рост инвестиционной активности происходят также и за счет развития малого и среднего бизнеса.

Динамично развивающийся предпринимательский сектор является важнейшей «точкой роста» экономики. Его развитие способствует обеспечению занятости и социальной стабильности, поддержанию оптимального соотношения уровней накопления и инвестирования, созданию условий для развития производства, импортозамещения, реализации кадрового потенциала. В настоящее время бизнес-сообщество Белгородского района объединяет около шести тысяч субъектов.

Имея столь высокое социально-экономическое значение малое предпринимательство в свою очередь нуждается в одновременной поддержке со стороны муниципального образования и государства в целом, без которой сложно добиться его быстрого и успешного развития. Это обусловлено как внутренними трудностями, присущими большинству малых предприятий, так и внешними факторами их существования.

Факторами, сдерживающими развитие предпринимательства, являются существующие административные барьеры в сфере организации и ведения бизнеса, которые не позволяют обеспечивать устойчивое развитие малого и среднего предпринимательства. Сохраняется невысокая эффективность деятельности малых предприятий, существуют проблемы охраны и безопасности труда. Преимущественным направлением деятельности субъектов малого предпринимательства по-прежнему остаются розничная торговля и бытовые услуги населению.

На основе позитивных результатов, достигнутых в предшествующие годы, целесообразно дальнейшее стимулирование развития производственной и инновационной предпринимательской деятельности, принятие дополнительных мер по вовлечению в сферу предпринимательства молодежи, незанятого сельского населения.

Указанные задачи необходимо решать в сочетании с принятием мер по ликвидации административных барьеров, коррупционных факторов, улучшению качества предоставления услуг субъектам предпринимательства.

Целью муниципальной политики является формирование комфортной, благоприятной среды, стимулирующей создание, развитие и устойчивую деятельность субъектов малого и среднего предпринимательства на территории муниципального образования Белгородский район, а также обладающей долгосрочным потенциалом роста и обеспечивающей повышение вклада малого и среднего предпринимательства в решение социальных и экономических проблем района. То есть:

- приоритетное стимулирование инвестиционной и инновационной деятельности малого и среднего предпринимательства в реальном секторе экономики путем развития системы финансово-кредитной поддержки;
- повышение уровня общедоступной системы информационно-консультационных услуг для субъектов малого и среднего предпринимательства;
- стимулирование вовлечения молодежи в предпринимательскую деятельность;
- обеспечение участия субъектов малого и среднего предпринимательства в размещении заказов для муниципальных нужд;
- повышение жизнеспособности и финансовой устойчивости малых предприятий.

Основные задачи Стратегии:

- повышение социально-экономического эффекта деятельности субъектов малого и среднего предпринимательства;
- создание новых субъектов малого и среднего предпринимательства, в том числе с учетом положений Программы 500/10000;
- приоритетное стимулирование инвестиционной и инновационной деятельности малого и среднего предпринимательства в реальном секторе экономики путем развития системы финансово-кредитной поддержки;
- популяризация и создание положительного имиджа предпринимательской деятельности;
- стимулирование развития деятельности муниципальной инфраструктуры поддержки малого и среднего предпринимательства;
- повышение уровня общедоступной системы информационно-консультационных услуг для субъектов малого и среднего предпринимательства;
- стимулирование вовлечения молодежи в предпринимательскую деятельность;
- обеспечение участия субъектов малого и среднего предпринимательства в размещении заказов для муниципальных нужд.

#### **4.1.6. Развитие науки и инноваций.**

Расширение полномочий и увеличение ответственности перед местным сообществом муниципальных образований, возникшие в результате проведения государственных реформ в сфере местного самоуправления, тотальная информатизация, международная интеграция и глобализация и другие тенденции развития современного общества остро ставят вопрос о поиске и реализации новых подходов к построению социально-экономических систем муниципального образования, основой которых должны стать инновации. В этих условиях высокую актуальность приобретают процессы создания инновационных систем на муниципальном уровне.

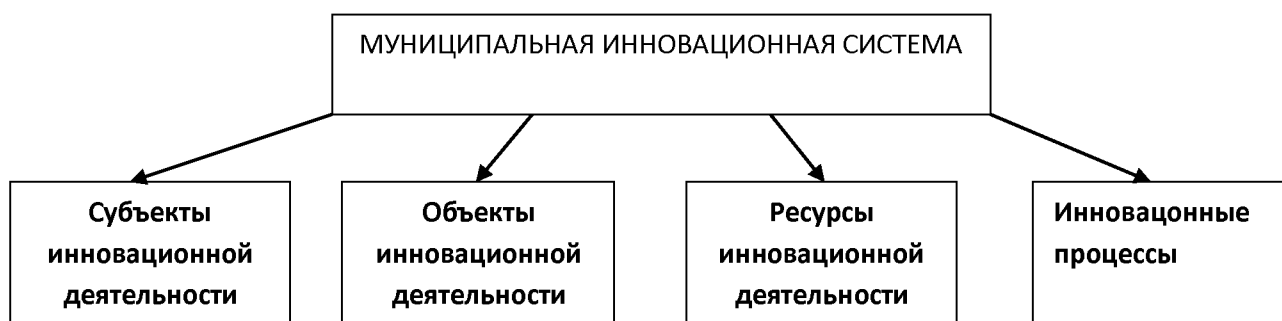
Муниципальная инновационная система представляет собой совокупность элементов и механизмов их взаимодействия, в рамках которой на

территории муниципального образования осуществляется деятельность по созданию, производству и потреблению инноваций.

К числу основных функций муниципальной инновационной системы относят:

- достижение целей социально-экономического развития муниципального образования на основе освоения инноваций посредством реализации муниципальной инновационной политики;
- организация взаимоотношений и взаимодействий, координация действий всех субъектов муниципальной инновационной системы;
- организация инновационных процессов и управление ими по приоритетным для муниципального образования направлениям;
- создание и развитие на территории муниципального образования рынка инноваций;
- ресурсное обеспечение инновационной деятельности;
- нормативно-правовое обеспечение инновационной деятельности.

В муниципальной инновационной системе можно выделить следующие основные элементы: субъекты инновационной деятельности, объекты инновационной деятельности, ресурсы инновационной деятельности, инновационные процессы.



**Субъекты инновационной деятельности** – это субъекты, создающие новации, субъекты инновационной инфраструктуры, органы местного самоуправления, регулирующие инновационную деятельность, общественные организации, участвующие в инновационной деятельности, субъекты, потребляющие инновации.

**Объекты инновационной деятельности** – новшества, инновационные программы, инновационные проекты, продукты, процессы, технологии, основные средства.

**Ресурсы инновационной деятельности** – интеллектуальные, материально-технические, финансовые, информационные, человеческие, организационные.

**Инновационные процессы** - долгосрочные, среднесрочные, краткосрочные, местные, технические, технологические, экономические, управленческие, организационные, базисные, улучшающие.

Стратегической задачей развития инновационной системы муниципального образования является усиление конкурентных позиций Белгородского района на внутреннем и внешних рынках за счет обеспечения устойчивого развития экономики на основе эффективного использования интеллектуального потенциала, генерации новых знаний, интеграции фундаментальной и прикладной науки в высокотехнологичные производства, развития инновационной инфраструктуры.

В соответствии со Стратегией социально-экономического развития Белгородской области до 2025 года выделено три возможных варианта инновационного развития.

Вариант инерционного (ориентированного на импорт) технологического развития предполагает отсутствие масштабных усилий, нацеленных на инновационное развитие, фокусирование политики в основном на поддержании макроэкономической стабильности и низких параметров бюджетных расходов на науку, инновации и развитие человеческого капитала.

Вариант догоняющего развития и локальной технологической конкурентоспособности ориентирован на модернизацию экономики на основе импортных технологий, а также на локальное стимулирование развития российских разработок. Спрос на отечественные технологии создается не только потребностями обеспечения интересов национальной безопасности и обороны, но и развитием энергосырьевого сектора.

Вариант достижения лидерства в ведущих научно-технических секторах характеризуется существенными усилиями государства по модернизации сектора исследований и разработок, концентрацией усилий на наиболее перспективных научно-технологических направлениях, которые позволяют резко расширить применение российских разработок и улучшить позиции России на мировом рынке высокотехнологичной продукции и услуг.

Для Белгородского района, как части Белгородской области, наиболее целесообразно является реализовывать стратегию, выбранную для реализации областной политики, которая предусматривает комбинирование модернизации экономики на основе импортных технологий и стимулирование развития региональных разработок и достижение лидерства в ведущих научно-технических секторах.

Эффективное развитие муниципальной инновационной системы будет обеспечено за счет реализации следующих направлений:

1. Развитие высокотехнологичных отраслей на основе политики создания территориальных инновационных кластеров.
2. Развитие инновационной среды.

На региональном уровне принят ряд законов и нормативных правовых актов, определяющих организационные, правовые, экономические условия и гарантии инновационной деятельности и предусматривающих систему

налоговых стимулов для инновационного бизнеса, в том числе проектов, реализуемых на территории Белгородского района:

- Закон Белгородской области от 1 октября 2009 года № 296 «Об инновационной деятельности и инновационной политике на территории Белгородской области», регулирующий отношения субъектов инновационной деятельности, органов государственной власти на территории области;

- Закон Белгородской области от 30 декабря 2010 года № 13 «Об органе, уполномоченном принимать решения об изменении сроков уплаты налогов в форме инвестиционного налогового кредита», принятый в целях решения вопроса об изменении сроков уплаты налогов, зачисляемых в областной бюджет, в форме инвестиционного налогового кредита для региональных предприятий, в том числе осуществляющих внедренческую и инновационную деятельность либо выполняющих научно-исследовательские или опытно-конструкторские работы;

- Закон Белгородской области от 14 июля 2010 года № 367 «Об установлении ставок налога, взимаемого в связи с применением упрощенной системы налогообложения, на территории Белгородской области», предусматривающий применение с 1 января 2011 года пониженной ставки налога, в том числе для предприятий, осуществляющих деятельность в сфере информационных технологий и выполняющих научные исследования и разработки;

- в закон Белгородской области от 27 ноября 2003 года № 104 «О налоге на имущество организаций» внесены изменения законом Белгородской области от 30 июня 2011 года № 49 в части установления дифференцированных ставок для категорий налогоплательщиков, реализующих инновационные проекты в сфере энергоэффективности и энергосбережения, проекты, включенные в долгосрочную целевую программу «Развитие nanoиндустрии Белгородской области на 2010 - 2014 годы», и проекты, реализуемые с привлечением субсидий в соответствии с Постановлением Правительства Российской Федерации от 9 апреля 2010 года № 218 «О мерах государственной поддержки развития кооперации российских образовательных организаций высшего образования, государственных научных учреждений и организаций, реализующих комплексные проекты по созданию высокотехнологичного производства, в рамках подпрограммы «Институциональное развитие научно-исследовательского сектора» государственной программы Российской Федерации «Развитие науки и технологий» на 2013 - 2020 годы»;

- в закон Белгородской области от 18 сентября 2007 года № 142 «О льготах по налогу на прибыль организаций» внесены изменения:

- законом Белгородской области от 8 июля 2011 года № 48 в части установления пониженной ставки при реализации проектов, направленных на повышение энергоэффективности и энергосбережения;

- законом Белгородской области от 6 ноября 2012 года № 146 в части установления пониженной ставки при реализации электрической и тепловой энергии, а также органических удобрений, получаемых при переработке



органических отходов сельского хозяйства, а также солнечной энергии и энергии ветра;

- законом Белгородской области от 4 октября 2012 года № 130 в части снижения с 1 января 2013 года ставки налога на прибыль организаций для организаций, вкладывающих средства в научно-исследовательские и опытно-конструкторские разработки. Принятие данного закона направлено на стимулирование инновационной активности, укрепление отношений между научным сообществом и бизнесом и повышение конкурентоспособности белгородских производителей.

Для дальнейшего развития механизмов имущественной поддержки инновационного предпринимательства на территории Белгородского района планируется продолжить работу по:

- созданию инновационных бизнес-инкубаторов, в том числе и на базе объектов муниципальной собственности, а также формированию целевых перечней арендных помещений муниципального нежилого фонда для имущественной поддержки инновационного предпринимательства;

- обеспечению сокращения административных барьеров при предоставлении земельных участков, находящихся в муниципальной собственности, для реализации инвестиционных проектов, имеющих инновационную направленность.

Одним из механизмов обеспечения перехода к инновационной экономике является развитие инновационной инфраструктуры на основе многостороннего взаимодействия между органами государственной и муниципальной власти, бизнесом, научными и образовательными организациями.

### **Индикаторы реализации программ первого стратегического направления «Инновационная трансформация и устойчивое развитие экономического потенциала муниципального образования «Белгородский район»**

<b>№ п/п</b>	<b>Индикаторы</b>	<b>2008 отчет</b>	<b>2016 отчет</b>	<b>2020 прогноз</b>	<b>2025 прогноз</b>
<b>Развитие промышленных производств</b>					
1	Объем отгруженных товаров собственного производства, выполненных работ и услуг собственными силами (млн рублей)	2318	10434,8	14020,2	17003,5
	в том числе:				
	добыча полезных ископаемых	-	348,8	361,4	372,4
	обрабатывающие производства	-	9539,3	13035,2	15903,5
	обеспечение электрической энергией, газом и паром; кондиционирование воздуха	-	417,2	492,0	591,7
	водоснабжение; водоотведение, организация сбора и утилизации отходов, деятельность по ликвидации загрязнений	-	12,5	131,6	135,9
2	Производство основных видов продукции в натуральном выражении:				
	сахар, тыс. тонн	29,4	63,6	63,6	63,6

№ п/п	Индикаторы	2008 отчет	2016 отчет	2020 прогноз	2025 прогноз
	мел сухомолотый, тыс. тонн	156	211	212	214
	минеральная вода, млн п/литров	40,2	44,3	60,0	71,4
	этиловый спирт из пищевого сырья, тыс. дал.	87,6	-	-	-
	мука, тыс. тонн	14,8	-	-	-
	мясо и субпродукты, тыс. тонн	-	7,6	21,9	26,3
	хлеб и хлебобулочные изделия, тыс. тонн	-	15,3	18,6	22,3
<b>Развитие сельского хозяйства</b>					
3	Выпуск продукции сельского хозяйства во всех категориях хозяйств (млн рублей)	6102,1	14672,6	18421,0	23085,2
	в том числе:				
	растениеводство	1619,5	6183,3	7760,6	9761,3
	животноводство	4482,6	8489,3	10660,4	13232,9
4	Производство основных видов сельхозпродукции во всех категориях хозяйств в натуральном выражении:				
	Зерно	168,8	175,7	180	180,5
	Сахарная свекла, тыс. тонн	168,1	149,0	80,0	82,2
	Подсолнечник, тыс. тонн	2,5	12,1	12,0	12,3
	Овощи, тыс. тонн	18,6	48,8	52,5	53,6
	Молоко, тыс. тонн	42,9	38,6	39,8	39,9
	Свинина, тыс. тонн	9,2	18,7	20,5	20,7
	Птица, тыс. тонн	43,5	75,1	81,0	81,4
5	Доля пахотных земель, переведенных на новую систему обработки почвы (%)	28,0	92,0	92,0	92,0
6	Количество семейных ферм на 1000 жилых частных домовладений (ед.)	-	12,87	13,42	13,49
<b>Развитие строительства</b>					
7	Объем работ, выполненных по виду деятельности «Строительство» (млн рублей)	984,0	4010,1	5595,5	6750,0
8	Ввод в эксплуатацию жилых домов за счет всех источников финансирования (тыс. кв. м)	176,5	557,5	596,9	715,0
	в том числе населением за счет собственных и заемных средств	-	438,0	488,4	586,3
<b>Развитие сферы услуг</b>					
9	Оборот розничной торговли (млн рублей)	1034,4	18675,0	24724,7	35003,0
10	Оборот общественного питания (млн рублей)	298,0	676,0	756,5	929,4
11	Платные услуги населению (млн рублей)	264,7	1520,0	1610,6	1709,6
12	Объем туристских услуг (млн рублей)	-	1,4	3,4	4,1
13	Услуги коллективных средств размещения (млн рублей)	-	1,4	6,5	7,4
14	Туристский и экскурсионный поток (тыс. человек)	-	22,9	43,0	48,0
<b>Развитие малого и среднего предпринимательства</b>					
15	Число (ед. на 10 тыс. человек населения)	344,3	484,6	555,78	605,8
16	Сумма налоговых платежей в расчете на 1 работающего, уплачиваемая юридическими лицами и индивидуальными	-	51,1	53,0	55,0

№ п/п	Индикаторы	2008 отчет	2016 отчет	2020 прогноз	2025 прогноз
	предпринимателями, применяющими специальные режимы налогообложения (%)				
17	Количество субъектов малого и среднего предпринимательства, созданных в рамках Программы 500/10000 (ед.) (нарастающим итогом с начала реализации Программы)	-	-	30	-
18	Количество рабочих мест, созданных в рамках Программы 500/10000 (ед.) (нарастающим итогом с начала реализации Программы)	-	-	485	-
<b>Развитие науки и инноваций</b>					
19	Удельный вес инновационно активных организаций в общем числе крупных и средних организаций (%)	-	3,4	5,2	7,4
20	Удельный вес инновационных товаров, работ, услуг в общем объеме отгруженных товаров, работ, услуг организаций промышленного производства и сферы услуг (%)	-	39,6	42,0	45,0
21	Затраты на технологические, маркетинговые и организационные инновации (тыс. рублей)	-	187713,9	202731,0	220976,8
22	Число реализуемых инновационных проектов (ед.)	-	9	23	24
23	Общая стоимость реализуемых инновационных проектов (тыс. рублей)	-	3928,9	5750	6100

## **4.2. Второе стратегическое направление – «Социальное развитие муниципального образования «Белгородский район», как основа развития человеческого потенциала»: стратегические задачи, меры и целевые ориентиры**

### **4.2.1. Улучшение демографической ситуации и укрепление здоровья населения.**

Улучшение демографической ситуации – один из трех главных приоритетов России наряду с укреплением экономики и обороны и в последнее время привлекает к себе все более пристальное внимание. Существующие сегодня показатели рождаемости в 2 раза ниже, чем необходимо для обеспечения хотя бы простого воспроизводства населения. Сегодня большинство семей имеют одного - двух детей. Такая ситуация ставит под вопрос развитие накопленного материального, духовного и культурного потенциала в дальнейшем.

За последние 3 года в Белгородском районе наблюдается рост населения, в том числе застрахованного, показатель 2016 года к предыдущему + 9313 человек.

Трудоспособное население Белгородского района в 2017 году составило 64717 человек (55,6% от общей численности) – этот показатель в районе стабилен.

Демографические показатели района выше уровня областных показателей. В 2016 году в районе родилось 1473 ребенка, показатель рождаемости составил 12,7 промилле (в том числе в сельской местности 12,9 что на 9 детей больше чем в 2015 году).

Сравнительный анализ рождаемости в разрезе поселений показывает, что за последние три года данный показатель растет (+ 0,5 промилле), количество сельских поселений у которых показатель выше среднего по району увеличилось.

Однако естественный прирост населения в период с 2012 по 2015 годы имел положительное значение, а в 2016 году показатели района вернулись на позиции 2011 года и имеют отметку 0,0 промилле.

За 9 месяцев 2017 года зарегистрировано рождений 831, показатель рождаемости остается стабильным по отношению к аналогичному периоду предыдущего года. Из общей численности новорожденных 324 малыша родились первыми, 350 - вторыми, 110 - третьими, 26 - четвертыми, 16 - пятыми, 2 - шестыми, 1 - седьмой, 2 - восьмыми.

Анализ количества детей появившихся в многодетных семьях показывает, что и детей, и семей в районе за 8 месяцев 2017 года стало больше (+103 семьи, + 353 ребенок).

Показатели смертности в 2016 году по сравнению с 2015 годом незначительно улучшились с 12,9 до 12,5 (- 0,4), за 7 месяцев 2017 года показатель района выше среднеобластного.

В структуре смертности населения преобладают заболевания сердечнососудистой системы, на втором месте - онкологические заболевания, третье - болезни органов дыхания.

Наметившаяся стабилизация демографических показателей не означает перелома сложившихся тенденций.

В условиях неблагоприятной демографической ситуации создание условий для улучшения демографической ситуации и укрепление здоровья населения является одним из приоритетных направлений социальной политики в муниципальном образовании.

На федеральном и региональном уровне принят ряд законов, направленных на увеличение рождаемости, в частности на улучшение материального положения женщин в период беременности и после рождения ребенка, на защиту интересов семьи и детей, обеспечения здоровья населения, снижения смертности.

На решение важнейшей проблемы, стоящей перед обществом в настоящее время, борьбы с угрожающими масштабами бедности в стране, усугубляющей демографический кризис, направлен ряд законов, предусматривающих оказание адресной социальной помощи малообеспеченным гражданам.

Очевидно, что основой улучшения воспроизводства населения может служить обеспечение достойного уровня и качества жизни людей.

Стимулирование рождаемости должно включать целый комплекс мер административной, финансовой, социальной поддержки молодой семьи.

Проблему низкой рождаемости невозможно решить без изменения отношения всего общества к семье и ее ценностям.

Повышение статуса и ценности семьи в обществе, роли материнства и отцовства в воспитании подрастающего поколения является неперенным условием для полноценного развития детей. Мероприятия, направленные на поддержку воспитательного потенциала семьи и ее социализирующей функции, способствуют укреплению института семьи, устранению таких асоциальных явлений, как социальное сиротство и безнадзорность несовершеннолетних. В районе сложилась межведомственная система, направленная на улучшение положения детей.

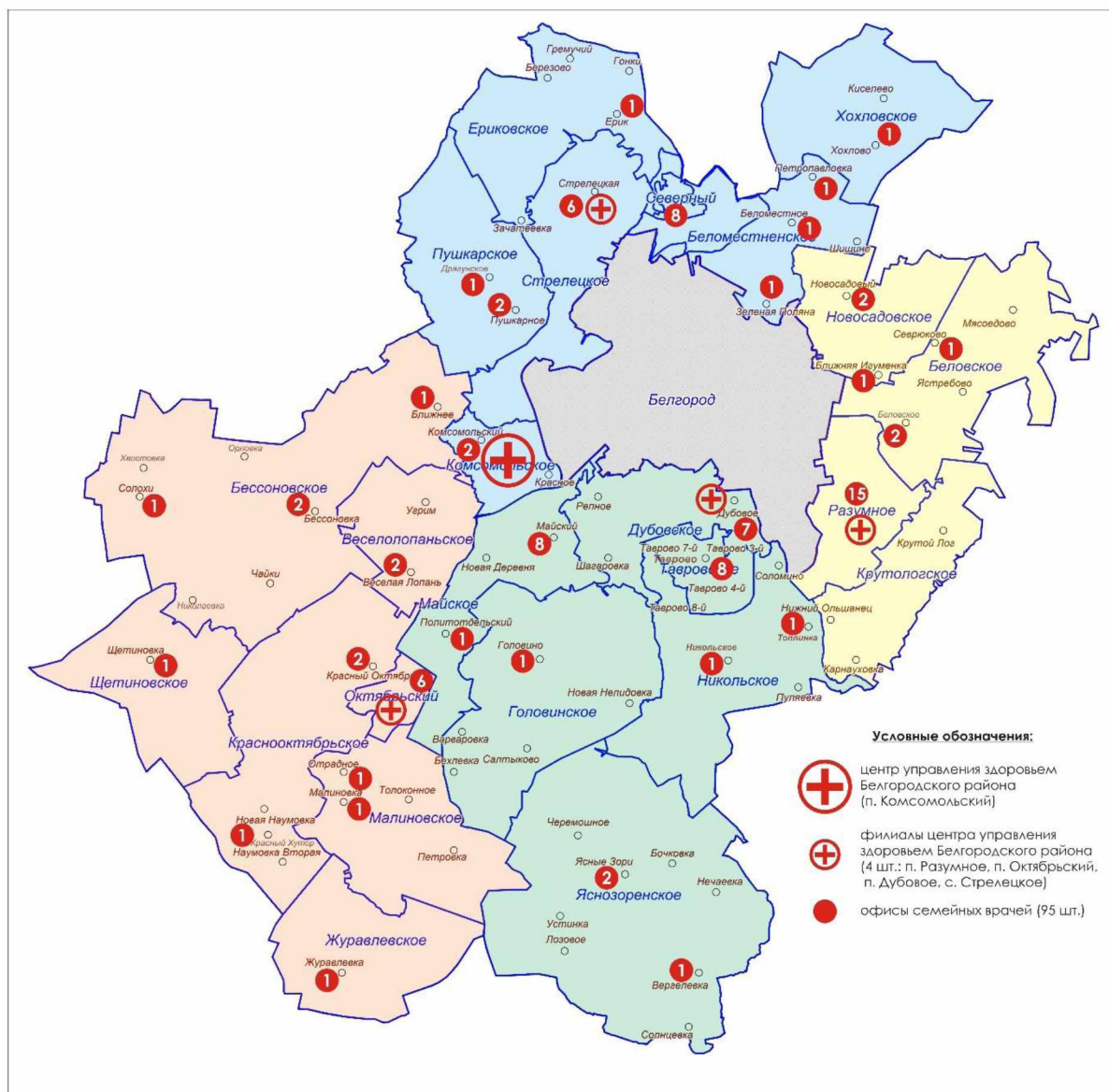
Накопленный опыт управления в сфере демографической политики, сохраняющиеся позитивные тенденции, сложившиеся в результате реализации демографической политики, подтверждают целесообразность и необходимость применения комплексного подхода к осуществлению мер демографического развития района и системного решения демографических задач в их взаимосвязи.

Стратегическая цель реализации муниципальной политики в данном направлении - увеличение продолжительности жизни населения, увеличение рождаемости и снижение смертности населения.

Для достижения поставленной цели будут решаться следующие задачи: укрепление института семьи, повышение статуса семьи в обществе, возрождение и сохранение духовно-нравственных традиций семейных отношений, формирование мотивации на ведение здорового образа жизни, содействие укреплению здоровья населения, сокращению смертности и увеличению продолжительности жизни.

Механизмы по решению поставленной задачи и проведению соответствующих мероприятий на муниципальном уровне сформирован в рамках проекта «Управление здоровьем на территории Белгородского района». Реализация данного проекта изменит существующую систему здравоохранения, обеспечив две составляющие: усиление системы профилактической работы и модернизацию работы медицинских учреждений на первичном уровне. Проект направлен на формирование у жителей Белгородского района нового подхода к собственному здоровью, потребности следить за ним не от случая к случаю, а системно.

Деление по медицинским округам в Белгородском районе



В рамках проекта завершены работы на 10 объектах: закончено строительство двух фельдшерско – акушерских пунктах в селах Орловка и Черемошное, Центров семейной медицины в селах Ерик, Крутой Лог, Беломестное, Нечаевка. Проведен капитальный ремонт фельдшерско - акушерских пунктов в Репном, Красном Хуторе и Мясоедово. Проведен текущий ремонт здания Тавровского Центра семейной медицины и амбулатории в поселке Комсомольский.

В настоящее время ведутся работы по строительству и капитальному ремонту на 16 объектах. Планируется строительство десяти модульных фельдшерско-акушерских пунктов, а также офис семейного врача с клинико-диагностическим центром в поселке Северный.

Уже открыты четыре офиса Центра семейной медицины: два в Разумном на 4 врача общей практики (семейной медицины), один в Ерике на одного врача, один в Таврово на четыре врача.

#### **4.2.2. Повышение качества образования и укрепление трудового потенциала.**

Для развития дошкольного, общего и дополнительного образования Белгородского района определены механизмы повышения доступности качественного образования, соответствующего требованиям инновационного развития экономики Белгородского района и современным требованиям общества.

Одним из важнейших направлений реализации стратегической цели является развитие системы образования Белгородского района.

В последние годы в сфере образования Белгородского района произошли принципиальные изменения, которые коснулись всех его сторон - от форм собственности, механизмов и уровня финансирования, до содержания образовательных технологий. Получил развитие негосударственный сектор в образовании, обеспечивающий разнообразие предлагаемых образовательных услуг.

По результатам рейтинга системы образования уровень подготовки школьников обучающихся в Белгородском районе по ряду предметов выше среднего уровня, достаточно высок уровень теоретической подготовки педагогических работников, обновляется инфраструктура общего образования.

Основные проблемы образования в Белгородском районе сегодня: недостаточный охват дошкольным образованием; наличие доли школьников, не достигающих удовлетворительного уровня функциональной грамотности; отставание наименее успешных групп обучающихся от наиболее успешных; недостаточное развитие социальной компетентности и позитивных социальных установок у выпускников школ; наличие сегмента школ (как сельских, так и городских населенных пунктах, в том числе и малокомплектных), стойко демонстрирующих низкие образовательные результаты на всех ступенях образования; низкий уровень материально-технического обеспечения учреждений дополнительного образования детей.

Причины обостряющихся проблем – несформированность системы поддержки раннего развития детей, ограниченное предложение услуг дошкольного образования, качество педагогического корпуса, стагнация системы дополнительного образования. Сеть образовательных учреждений в Белгородском районе не всегда соответствует особенностям расселения, содержание и формы образования - изменившимся запросам общества, семьи и государства. Образование ограничено выполняет функцию социального лифта, оно начинает воспроизводить и закреплять социальную дифференциацию.

Государственная итоговая аттестация, которая должна была стать частью системы оценки качества образования (далее - СОКО), является примером частичного решения задач. Необходимо создание полноценной муниципальной СОКО, включающей разнообразные механизмы оценки качества образования и индивидуальных образовательных достижений.

Под психолого-педагогическим сопровождением чаще понимается не столько создание условий для личностного и интеллектуального развития ребенка, сколько диагностическая и просветительская деятельность.

Глобальные вызовы образованию завтрашнего дня: школа, детский сад, учреждения дополнительного образования утратили монополию на образование и социализацию детей и подростков, они еще не умеют опираться на изменившиеся механизмы взросления и семейного воспитания; система образования не успевает обновляться, чтобы отвечать технологическим, культурным и социальным изменениям, новым потребностям семьи и детей; современный уровень подготовки педагогов не отвечает вызовам завтрашнего дня.

Целями нового этапа развития образования в Белгородском районе должны стать: обеспечение современного качества и доступности общего, дошкольного, дополнительного образования детей, поддержка разнообразия детства, обеспечение позитивной социализации и учебной успешности каждого ребенка, усиление вклада образования в инновационное развитие Белгородского района, ответ на вызовы изменившейся культурной, социальной и технологической сред.

Развитие районной сферы образования должно основываться на принципе политического детоцентризма, то есть обязательствах Белгородского района учитывать интересы ребенка при принятии любого политического, экономического и иного решения.

Для решения проблем сегодняшнего образования и ответа на вызовы завтрашнего дня необходимо закончить начатые институциональные реформы. В среднесрочной перспективе развития районной системы образования акцент должен быть перенесен с модернизации институтов и укрепления инфраструктуры учреждений общего образования на достижение нового качества образовательных результатов на всех уровнях образования.

Подготовка педагогов, повышение их квалификации должно основываться на системно-деятельностном подходе (стажировочные площадки на базе учреждений общего, дошкольного и дополнительного образования детей).

На период до 2025 года приоритетными образовательными результатами должны стать:

- в дошкольном образовании - заложенные основы самоидентификации ребенка в окружающем мире, его социальных навыков (поликультурности, здорового образа жизни, уважения к другим людям), овладение умением «жить в мире с самим собой» (умение учиться, работать индивидуально и в группах);
- в общем образовании - способность эффективно применять теоретические знания на практике, высокий уровень развития технологических компетенций, формирование позитивных социальных установок. При этом, необходимо обеспечить базовую успешность каждого школьника, не допуская выхода из общеобразовательных учреждений выпускников без основ грамотности в области естественных, гуманитарных и математических наук, без базовых социальных компетентностей;



- в дополнительном образовании детей – сформированность ключевых нравственных ценностей личности посредством духовно-нравственного, гражданско-патриотического, трудового воспитания детей; высокий уровень общей культуры, развития творческих и интеллектуальных способностей, адаптации к жизни в обществе, готовности к профессиональному самоопределению, сформированности навыков здорового образа жизни.

Результатом изменений в системе организации психолого-педагогического сопровождения должно стать расширение компенсаторных возможностей образования для работы с детьми, требующими специальных условий обучения, воспитания, развития и социальной адаптации, (одаренные дети, дети, оставшиеся без попечения родителей, дети-сироты, дети с ограниченными физическими и психическими возможностями, дети «группы риска», дети из семей с низким социально-культурным статусом).

Предметом районной образовательной политики следует считать не столько учреждения общего, дошкольного и дополнительного образования детей, сколько целостную систему образования и социализации.

Наиболее реалистичным и эффективным сценарием развития районной сферы образования и социализации в среднесрочной перспективе является завершение институциональных преобразований, модернизация дошкольного, общего и дополнительного образования, направленная на расширение социально-культурных функций, обновление содержания, совершенствование инфраструктурных условий учреждений дошкольного и дополнительного образования детей, улучшение преподавания в соответствии с новыми вызовами цивилизации. В то же время сценарий предполагает наряду с развитием традиционных институтов специальную государственную поддержку сферы неформального (открытого) образования и социализации.

Приоритеты муниципальной политики в сфере образования на период до 2025 года сформированы с учетом целей и задач, поставленных в стратегических документах федерального и регионального уровней.

Миссией образования является реализация каждым гражданином своего позитивного социального, культурного, экономического потенциала, и в конечном итоге - социально-экономическое развитие Белгородского района. Для этого сфера образования должна обеспечивать доступность качественных образовательных услуг на протяжении жизни каждого человека. Задачи доступности общего и профессионального образования в Белгородском районе в значительной степени сегодня решены. Исключением пока остается дошкольное образование.

Поэтому приоритетом на данном этапе развития образования является обеспечение доступности дошкольного образования, повышение качества результатов образования на разных уровнях.

Стратегической целью муниципальной политики в сфере образования является - обеспечение населения района качественным образованием современного уровня, повышение доступности качественного образования, соответствующего требованиям модернизации образования.

Достижение данной цели возможно при решении следующих задач развития системы образования Белгородского района:

1. Обеспечение доступности качественного дошкольного образования в Белгородском районе.

2. Повышение доступности качественного общего образования, соответствующего требованиям инновационного развития экономики района и современным требованиям общества.

3. Развитие районной системы воспитания и дополнительного образования детей и молодежи.

4. Обеспечение надежной и актуальной информацией процессов принятия решений руководителей и работников системы образования, а также потребителей образовательных услуг для достижения высокого качества образования через функционирование муниципальной системы оценки качества образования.

5. Обеспечение реализации подпрограмм и основных мероприятий муниципальной программы «Развитие образования Белгородского района на 2014-2020 годы» в соответствии с установленными сроками и этапами.

Данная система включает в себя задачи по всем направлениям деятельности органов местного самоуправления Белгородского района и обеспечивает достижение стратегических целей в сфере образования.

#### **4.2.3. Повышение уровня жизни и социальная защита населения.**

Социальная поддержка граждан представляет собой систему правовых, экономических, организационных и иных мер, гарантированных государством отдельным категориям населения. Категории граждан - получателей социальной поддержки, меры социальной поддержки и условия ее предоставления определены федеральным законодательством, законодательством субъектов Российской Федерации, нормативными правовыми актами органов местного самоуправления.

В последние годы в Белгородском районе приняты важные решения по совершенствованию системы социальной поддержки граждан. Развивается законодательная база социальной поддержки, совершенствуется ее организация, укрепляется материально-техническая, информационная и кадровая база, осуществляется индексация социальных выплат.

В Белгородском районе действует многопрофильная сеть учреждений социального обслуживания пожилых людей, инвалидов, семей с детьми, проводятся мероприятия по комплексной модернизации и развитию инфраструктуры организаций социальной защиты населения, разработаны и внедрены государственные стандарты социального обслуживания, применяются новые социальные технологии.

В целях повышения эффективности системы социальной поддержки граждан осуществляется поэтапное реформирование организаций, осуществляющих социальное обслуживание населения.

Дифференциация подходов к предоставлению мер социальной

поддержки граждан, учитывающая особенности контингентов получателей, в том числе: категориальный подход, при котором меры социальной поддержки гражданам предоставляются:

а) с учетом особых заслуг перед государством (инвалиды войны, участники Великой Отечественной войны, ветераны боевых действий, Герои Советского Союза, Герои Российской Федерации, Герои Социалистического Труда, полные кавалеры ордена Славы, ветераны труда);

б) в связи с последствиями политических репрессий, участием в преодолении последствий радиационных катастроф, иных чрезвычайных ситуаций (например, лица, подвергшиеся воздействию радиации вследствие катастрофы на Чернобыльской АЭС, а также вследствие ядерных испытаний на Семипалатинском полигоне);

в) в связи с попаданием в трудную жизненную ситуацию - инвалидностью, сиротством, безнадзорностью и беспризорностью несовершеннолетних; малообеспеченностью, отсутствием определенного места жительства и определенных занятий, негативными последствиями чрезвычайных ситуаций, вооруженных и межэтнических конфликтов, катастроф природного и техногенного характера (беженцы, вынужденные переселенцы) и другими причинами;

г) адресный подход, при котором меры социальной поддержки гражданам (семьям), независимо от их категориальной или профессиональной принадлежности предоставляются с учетом их экономического потенциала (доходов, имущества) - путем предоставления ежемесячного пособия на ребенка, субсидий гражданам на оплату жилья и коммунальных услуг, предоставления мер социальной поддержки на основе социального контракта и др.

Дифференциация форм социальной поддержки граждан, с учетом особенностей контингентов получателей, предусматривающая:

- предоставление мер социальной поддержки в денежной форме - в виде ежемесячных денежных выплат;

- предоставление мер социальной поддержки в форме услуг - путем организации отдыха и оздоровления детей;

- предоставление услуг социального обслуживания граждан пожилого возраста, инвалидов, семей с детьми, лиц без определенного места жительства и занятий, беженцев и вынужденных переселенцев, безнадзорных и беспризорных детей (далее по тексту - социальные услуги) и т.п.;

- предоставление мер социальных услуг в форме льгот - оплата в размере 50% занимаемой общей площади жилых помещений и коммунальных услуг;

- дифференциация сроков и периодичности предоставления мер социальной поддержки - постоянная, на определенный срок либо разовая.

Меры социальной поддержки граждан, используемые в муниципальном образовании, особенно предоставляемые в денежной форме, являются одним из источников обеспечения денежных доходов населения. В этом качестве они выступают одним из инструментов предотвращения бедности в Белгородском районе.

Важнейшими характеристиками системы социальной поддержки граждан в Белгородском районе являются следующие:

1. Значительное количество категорий и число граждан, которым меры социальной поддержки предоставляются в денежной форме.

2. Новым категориям населения меры социальной поддержки представляются путем все более полного учета объективных потребностей получателей, с использованием механизма адресности.

Одновременно с этим сохраняется практика применения механизма адресности при назначении и выплате ежемесячных пособий на детей в возрасте до 16 лет, а также при предоставлении нуждающимся семьям субсидий на оплату жилого помещения и коммунальных услуг.

Социальная поддержка граждан обеспечивается также в форме социального обслуживания - путем предоставления широкого спектра социальных услуг лицам, находящимся в трудной жизненной ситуации - гражданам пожилого возраста, инвалидам, семьям с детьми, лицам без определенного вида занятий, детям-сиротам, детям, оставшимся без попечения родителей.

Потребность граждан в мерах социальной поддержки будет возрастать в следствии:

- старения населения, сопровождающегося увеличением ожидаемой продолжительности жизни, а также численности лиц старше трудоспособного возраста и их удельного веса в Белгородском районе. Это потребует, прежде всего, увеличения объемов социальных услуг, предоставляемых пожилым гражданам, и соответствующего увеличения расходов на их финансирование из областного, федерального и муниципального бюджета;

- роста рождаемости, сопровождающегося увеличением числа рожденных и численности детей и необходимости стимулирования деторождения в сложившейся демографической ситуации. Это потребует увеличения объемов социальной поддержки семьи и детей, как в денежной форме (в том числе в целях стимулирования рождаемости), так и в форме предоставления социальных услуг, и соответствующего увеличения расходов на их финансирование из областного, федерального и муниципального бюджета;

- разработки и внедрения мероприятий правового и организационного характера, направленных на профилактику материального, социального и физического неблагополучия граждан и семей.

В тоже время, потребность граждан в мерах социальной поддержки будет снижаться в следствии:

- естественной убыли и сокращения численности населения, относящегося к категориям так называемых «федеральных» и «региональных» льготников, меры социальной поддержки которых определены действующим законодательством. Этот процесс будет сопровождаться снижением объемов социальной поддержки данных категорий граждан во всех формах и соответствующих расходов из областного и федерального бюджета;

- ожидаемого сокращения безработицы, повышения реальной заработной платы и реальных располагаемых доходов населения (при условии достижения

прогнозируемых макроэкономических показателей). Эти процессы будут способствовать сокращению численности малообеспеченного населения. Потребности в их социальной поддержке в денежной и натуральной формах и в соответствующих расходах из областного и федерального бюджета.

В сложившихся условиях прогнозируется, что развитие системы социальной поддержки населения будет осуществляться по следующим основным направлениям:

- расширение сферы применения механизма адресности, основанного на оценке доходов, при предоставлении мер социальной поддержки отдельных категорий граждан, как в денежной форме, так и в форме услуг, в том числе услуг социального обслуживания населения, а также социальной поддержки семьи и детей;

- сокращение сферы предоставления мер социальной поддержки отдельных категорий граждан в натуральной форме, при одновременном расширении мер их социальной поддержки, предоставляемых в денежной форме.

Стратегическая цель - обеспечение эффективного функционирования системы социальных гарантий (социальной защиты) и создание условий, благоприятных для рождения детей.

К приоритетным направлениям социальной политики Белгородского района относятся:

- модернизация и развитие сектора социальных услуг;
- обеспечение доступности социальных услуг для всех нуждающихся граждан пожилого возраста и инвалидов путем дальнейшего развития сети организаций различных организационно-правовых форм и форм собственности, предоставляющих социальные услуги;

- развитие сектора негосударственных некоммерческих организаций в сфере оказания социальных услуг, в том числе: создание механизма привлечения на конкурсной основе к оказанию социальных услуг организаций, оказывающих социальные услуги населению - создание условий для роста благосостояния граждан - получателей мер социальной поддержки;

- повышение доступности социального обслуживания населения.

По итогам реализации Стратегии к концу 2025 года планируется достигнуть следующих результатов:

- расширение масштабов адресной социальной поддержки, оказываемой населению, при прочих равных условиях, которая создаст основу для снижения бедности, сокращения неравенства, улучшения социального климата в обществе;

- совершенствование организации предоставления социальных услуг в учреждениях социального обслуживания, что способствует повышению качества жизни нуждающихся граждан (семей), сохранению их физического и психического здоровья, увеличению продолжительности жизни, будет позитивно сказываться на снижении потребности в медицинских услугах, сокращении соответствующих расходов средств из областного бюджета и федерального бюджета;

- сохранение покупательной способности социальных выплат путем ежегодной индексации, что обеспечивает поддержание потребительского спроса граждан - получателей мер социальной поддержки;

- реализация мер социальной поддержки семьи и детей, что создаст предпосылки увеличения рождаемости, особенно многодетности и необходимо для преодоления, формирования трудового потенциала;

- привлечение социально ориентированных некоммерческих организаций и бизнеса в сферу социального обслуживания населения, что будет способствовать повышению доступности, качества и безопасности, предоставляемых населению социальных услуг и, в то же время, обеспечит развитие соответствующих рынков, создание новых рабочих мест, повышение занятости и обеспечение доходов работников, оказывающих социальные услуги населению, снижение безработицы.

#### **4.2.4. Развитие культурного потенциала и воспитание молодого поколения.**

Одним из важнейших направлений реализации муниципальной политики в области развития культуры является сохранение и приумножение культурного и природного потенциала Белгородского района.

Для обеспечения реализации данного направления приняты Концепция проектирования социально-культурных кластеров в муниципальных образованиях Белгородской области на 2012-2017 годы, Стратегия развития сферы культуры Белгородской области на 2013-2017 годы (далее – Стратегия развития культуры).

Стратегией развития культуры определена основная цель развития сферы культуры – формирование культурно-ценностных ориентаций населения Белгородского района посредством развития сферы культуры.

Основными характеристиками культурного потенциала являются:

1. Наличие развитой сети учреждений культуры, предоставляющих широкие возможности для проведения досуга и самореализации творческой личности.

Белгородский район обладает достаточно развитым культурным потенциалом. В 24 городских и сельских поселениях муниципального района 95 учреждений культуры: 42 культурно-досуговых учреждения; 1 МБУК «Районный информационно-методический центр Белгородского района Белгородской области»; 1 МБУК «Центр развития туризма и народных ремесел Белгородского района»; 1 МУК «Центральная районная библиотека Белгородского района»; 41 библиотека; 8 детских школ искусств.

Статус юридического лица имеют 23 учреждения культуры. Статус автономного учреждения имеют 2 учреждения культуры. Статус «модельный» имеют 7 культурно-досуговых учреждений. Статус «модельная» имеют 19 библиотек.

2. Наличие богатого уникального историко-культурного наследия Белгородского района, сформированная система охраны памятников истории и

культуры на муниципальном уровне, составляющего основу для создания уникального имиджа Белгородского района и конкурентоспособного туристического продукта.

На территории Белгородского района расположено 108 объектов культурного наследия, включенных в Единый государственный реестр объектов культурного наследия (памятников истории и культуры) народов Российской Федерации. 120 выявленных объектов культурного наследия, и 1 объект, обладающий признаками объектов культурного наследия, из них:

- 62 памятника воинской славы, это братские могилы и одиночные захоронения воинов и партизан, могилы мирных граждан, погибших в боях с немецко-фашистскими захватчиками, а также оружия и военная техника, памятные места и памятные знаки (из них 2 выявленных);

- 9 памятников истории и архитектуры (из них: 3 памятника включены в государственный реестр, 5 зданий являются выявленными объектами, 1 объект обладает признаками объектов культурного наследия);

- 165 памятников археологии (113 выявленных объектов): селища, курганные памятники, могильники.

Одними из самых интересных достопримечательностей в Белгородском районе являются: «Дом Мухановых» 1902 года постройки в селе Весёлая Лопань и памятник архитектуры 1775 года постройки - храм святителя Николая Чудотворца в селе Никольское.

3. Развитая сеть библиотек, обеспечивающих доступ жителей Белгородского района к печатным и периодическим изданиям, а также к информационным ресурсам, доступным через сеть Интернет, наличие возможностей для интеллектуального развития жителей района.

Книжный фонд библиотек Белгородского района составляет - 376495 экземпляров.

4. Наличие многопрофильной сети учреждений культуры, многообразие видов культурных благ и, соответственно, возможностей для реализации жителями Белгородского района своего творческого потенциала и удовлетворения потребностей в услугах культуры и интеллектуальном развитии;

5. Накопленный культурно-исторический потенциал Белгородского района позволяет рассматривать его в качестве базы для формирования узнаваемого бренда Белгородского района;

6. Проведенная в последние годы реформа муниципальных учреждений, реализуемая в рамках Федерального закона от 8 мая 2010 года № 83-ФЗ «О внесении изменений в отдельные законодательные акты Российской Федерации в связи с совершенствованием правового положения государственных (муниципальных) учреждений, изменила систему отношений между органами муниципальной власти и местного самоуправления с подведомственными учреждениями», создав стимулы для повышения эффективности муниципальных учреждений, расширения перечня предоставляемых ими платных услуг, разработки и реализации ими собственных стратегий развития, с целью повышения качества предоставляемых услуг и обеспечения

финансовой устойчивости;

7. Работа по информатизации отрасли, которая включает в т.ч. перевод в электронную форму библиотечных фондов и каталогов, что позволит сделать их более доступными для населения, обеспечить их сохранность для будущих поколений. Также в рамках этого направления создаются Интернет-сайты учреждений культуры, которые должны стать эффективным средством информирования населения и продвижения услуг учреждений;

Вместе с тем, ситуация в сфере культуры характеризуется следующими проблемами, создающими препятствия для ее дальнейшего развития:

1. Трудности в обеспечении равных условий доступа к достижениям культуры, в первую очередь для жителей малонаселенных пунктов, заключаются в неравномерном распределении сети учреждений культуры и их недостаточном материально-техническом оснащении. Многие сельские учреждения культурно-досуговой сферы имеют малую вместимость, требуют дополнительного оснащения современным оборудованием.

2. Недостаточная информатизация некоторых типов учреждений культуры Белгородского района, ограничивающая их коммуникативные возможности.

3. Недостаточная приспособленность учреждений отрасли культуры для посещения их и предоставления услуг различным категориям инвалидов (с нарушениями опорно-двигательного аппарата, слуха и зрения), а также другим лицам с ограниченными физическими возможностями.

4. Недостаточное обеспечение учреждений отрасли специализированным оборудованием, необходимым для осуществления профильной деятельности учреждений культуры (музыкальных инструментов, звукозаписывающей и звуковоспроизводящей аппаратуры).

5. Наличие вакансий специалистов. Работники культуры не всегда используют новые методики в деле организации культурно-творческого процесса, зачастую не проявляя необходимой инициативы и не учитывая в должной мере запросов населения.

6. Кроме того, важнейшей проблемой является разобщенность субъектов деятельности в сфере культуры, которая стала результатом разграничения полномочий между районным и муниципальным уровнем, при котором по многим вопросам районные органы власти могут оказывать только методическое сопровождение. Также значимой проблемой отрасли является риск потери кадрового потенциала.

Отсутствие решений вышеперечисленных проблем в среднесрочной перспективе может привести к потере сферой культуры своего стратегического значения для социально-экономического развития Белгородского района.

Снижение привлекательности Белгородского района как туристического направления может произойти в результате потери значимых объектов культурного наследия (объектов истории и архитектуры), отсутствия значимых культурных событий, проводимых на территории района. Это может создать препятствия для развития туристической отрасли Белгородского района.



Многообразие направлений в сфере культуры делает невозможным решение стоящих перед ней проблем изолированно, без широкого взаимодействия органов муниципальной власти всех уровней, общественных объединений и других субъектов культурной деятельности.

Стратегическими задачами в сфере культуры являются:

- формирование единого культурного пространства, укрепление нравственных ценностей, сохранение и популяризация культурного наследия народов России, традиционной культуры Белгородского района;
- создание равных условий доступа к культурным ценностям и информационным ресурсам для жителей всех территорий Белгородского района;
- поддержка одарённых детей и талантливой молодёжи в сфере искусства;
- развитие и укрупнение инфраструктуры отрасли;
- обеспечение многообразия и высокого качества услуг культуры населению;
- создание и продвижение культурных брендов Белгородского района;
- развитие творческих обменов с другими районами области и внутри Белгородского района.

Выполнить вышеназванные задачи предполагается за счет:

- модернизации сети учреждений культуры в связи с разграничением полномочий всех уровней власти;
- создания социально-культурных кластеров в городских и сельских поселениях Белгородского района, обеспечивающих инновационное развитие и эффективное использование вновь созданных материальных ресурсов отрасли (модельных домов культуры и библиотек), формирование новых экономических отношений, расширение взаимодействия с другими субъектами кластера, повышение доступности и качества услуг культуры, их социальной роли;
- укрепления материальной базы учреждений культуры, замены имеющихся музыкальных инструментов, свето-звукотехнического и специального оборудования в муниципальных учреждениях культуры и школах искусств, позволяющих обеспечить проведение мероприятий и учебного процесса на современном уровне, снабжения учреждений культуры специальным автотранспортом;
- переоснащения киноустановок с заменой устаревшей и изношенной киноаппаратуры на современное кино- и видеопроекционное оборудование;
- создания эффективной системы защиты библиотечных фондов от физического разрушения и криминальных посягательств, в том числе обеспечение монтажа, ремонта и модернизации существующих систем охранно-пожарной сигнализации и установки систем видеонаблюдения для безопасного пребывания посетителей в учреждениях культуры;
- создания условий для доступа населения к информации путем: совершенствования библиотечного обслуживания, решения проблем качественного формирования фондов библиотек, увеличения ежегодных

объемов новых поступлений в соответствии с нормативом - 250 экземпляров книг на 1000 жителей;

- внедрения новых информационно-коммуникационных технологий в деятельность библиотек, перевода информационных ресурсов в электронную форму, развития системы обмена информацией с помощью глобальных компьютерных систем.

Организация работ по сохранению и развитию культурного наследия Белгородского района путем:

- формирования фонда по изучению, сохранению Белгородского песенно-танцевального фольклора, ремесел;

- обеспечения участия творческих коллективов, исполнителей, художников и народных мастеров в международных и всероссийских мероприятиях;

- обеспечения грантовой поддержки наиболее интересных проектов в сфере культуры и творческих проектов по сохранению и поддержке музыкального искусства;

- выявления территорий, обладающих историко-культурным и природно-ландшафтным ресурсом, для образования на их основе достопримечательных мест, историко-культурных заповедников и музеев-заповедников;

- реставрации памятников истории и культуры, расположенных на территории Белгородского района.

Таким образом, цель муниципальной политики в сфере культуры является создание условий для комплексного развития культурного потенциала, сохранения культурного наследия и гармонизации культурной жизни Белгородского района.

Реализация молодежной политики также является одним из приоритетных направлений социально-экономической политики Белгородского района. Основной целью которой является создание социально-экономических, правовых и организационных условий и гарантий для самореализации личности молодого человека, реализации его интересов и социального становления, максимального раскрытия потенциала молодежи в интересах развития общества, а также поддержка молодежных объединений, движений и инициатив.

Для эффективной реализации приоритетных направлений молодежной политики на территории Белгородского района необходимо выполнение следующих функций:

- научно-методическая функция - мониторинг социального состояния молодежи, социальное прогнозирование последствий реализации молодежных проектов, разработка методических рекомендаций;

- оперативное управление - формирование общественного консенсуса социальных интересов групп молодежи между собой и другими возрастными категориями;

- социальная поддержка - поддержка молодежи, оказавшейся в трудной жизненной ситуации;

- поддержка молодежных и детских общественных организаций -

поддержка деятельности социально-позитивных молодежных и детских общественных организаций;

- культурно-образовательная функция - развитие у молодежи культуры отношений с другими социально-демографическими группами.

В настоящее время современная ситуация социально-экономического развития предъявляет особые требования к молодому поколению: молодежь должна стать основным трудовым ресурсом Белгородского района.

Проблема трудоустройства по-прежнему остается актуальной в молодежной среде. Занятость молодежи зависит, в первую очередь, от общей ситуации на рынке труда в Белгородском районе, так как она тесно связана с общими показателями безработицы для всего населения.

Актуальным остается вопрос временного трудоустройства несовершеннолетних. Основной формой организации временной занятости молодежи являются трудовые отряды и лагеря.

Для развития молодежной активности необходима поддержка конструктивных инициатив, стимулирование научной, творческой, общественно полезной деятельности молодых людей, создание условий для развития общественных объединений, организаций и движений, не ставящих целью своей деятельности экстремизм.

В настоящее время одной из самых острых проблем молодежи является проблема асоциального поведения молодых людей (наркомания, алкоголизм, суицид, преступность и т.д.)

Остается проблема социальной интеграции в общество молодых людей с ограниченными возможностями, детей-сирот, подростков из неблагополучных семей и групп социального риска, молодых людей, вернувшихся из мест лишения свободы. Молодежная политика Белгородского района ставит целью социализацию молодых людей с ограниченными возможностями и молодежи, оказавшейся в трудной жизненной ситуации.

Трудностью вхождения молодых людей во взрослую, зрелую жизнь является информационно-правовой вакуум, сформировавшийся в последние годы. Наряду с мощными потоками информации, носящими разнонаправленные векторы, в современном информационном поле проблематично выделить нужную информацию, которую можно реально применить в жизни молодого человека.

Необходимо создание молодежных информационных ресурсов в средствах массовой информации, которые будут доступны, публичны и достоверно отразят для молодых людей адекватную информационную картину современного общества, помогут сориентироваться в юридически-правовой, культурно-досуговой, учебной, профессиональной и других сферах жизни.

Многообразие проблем молодежи определяет межведомственный характер молодежной политики, требует сочетания отраслевого подхода с самым тесным взаимодействием органов местного самоуправления и общественных объединений.

На сегодняшний день управление физической культуры, спорта и молодежной политики администрации Белгородского района реализует

следующие приоритетные проекты: «Создание общественной молодежной организации «Рубеж», «Дебатный клуб Белгородского района», «Формирование донорской сети «Я-донор», «Создание молодежной информационной сети».

В связи с отсутствием достаточного нормативного регулирования ряда вопросов и комплексного подхода к решению проблем молодежи в настоящий момент проявляются следующие негативные тенденции:

- низкий уровень вовлеченности молодежи в социальную практику. Эта тенденция проявляется во всех сферах жизни молодого человека - гражданской, профессиональной, культурной, семейной;

- несовершенство системы поддержки молодых людей, оказавшихся в трудной жизненной ситуации.

Несмотря на достигнутые результаты в молодежной политике Белгородского района, имеется ряд проблем, отрицательно влияющих на развитие молодежи:

- недостаточный уровень социальной ответственности среди отдельных слоев молодежи;

- недостаточный уровень развития инфраструктуры современной молодёжной политики, которая включает в себя организации, учреждения и службы, осуществляющие многофункциональную деятельность, учитывающую потребности молодежи по широкому спектру социально значимых вопросов;

- недостаточный уровень заинтересованности молодежи в раскрытии своего потенциала на территории Белгородского района;

- недостаточность статистической информации, позволяющей объективно оценивать проблемы в молодежной среде и находить возможные варианты их решения;

- сложности трудоустройства молодежи по специальности при отсутствии опыта работы.

Муниципальная молодежная политика максимально учитывает различные тенденции, существующие и возникающие в молодежной среде, и способствует созданию условий для:

- формирования духовно-нравственных качеств личности молодого человека, делающих его способным противостоять негативным факторам современного общества;

- устойчивого развития и функционирования инфраструктуры по работе с молодежью;

- расширения информационного пространства молодежи;

- сохранения здоровья;

- развития и совершенствования своих лидерских способностей, самореализации в различных сферах деятельности.

Исходя из приоритетов муниципальной политики, стратегической целью является создание условий для развития физической культуры, спорта, и молодежной политики, направленных на повышение качества жизни населения Белгородского района.

Для достижения поставленной цели потребуется решение следующих

задач:

1. Создание условий для развития массовой физической культуры и массового спорта среди различных категорий населения Белгородского района путем популяризации физической культуры и спорта, здорового образа жизни и совершенствования инфраструктуры физической культуры и спорта на территории Белгородского района.

2. Создание правовых, социально-экономических, организационных условий для самореализации, социального становления молодых людей, реализации ими конституционных прав и обязанностей.

3. Поддержка молодых семей, признанных в установленном порядке нуждающимися в улучшении жилищных условий, в решении жилищной проблемы.

**Индикаторы реализации второго стратегического направления  
«Социальное развитие муниципального образования «Белгородский район», как основа развития человеческого потенциала»**

№ п/п	Индикаторы	2008 отчет	2016 отчет	2020 прогноз	2025 прогноз
<b>Улучшение демографической ситуации и укрепление здоровья населения</b>					
1	Среднегодовая численность населения, (тыс. человек)	102,6	117,8	118,6	121,4
2	Общий коэффициент рождаемости (чел. на 1 тыс. населения)	11,4	12,7	12,39	13,4
3	Общий коэффициент смертности (чел. на 1 тыс. населения)	12,6	12,7	12,06	10,9
4	Младенческая смертность (случаев на 1 тыс. родившихся живыми)	5,2	8,1	7,6	5,5
5	Смертность от болезней системы кровообращения (случаев на 100 тыс. человек)	885,4	668,1	601,3	541,2
6	Смертность от новообразований (случаев на 100 тыс. человек)	172,9	189,0	172,0	170,0
7	Смертность населения трудоспособного возраста (случаев на 1000 человек соответствующего пола и возраста)	5,4	4,2	4,0	3,6
8	Заболеваемость алкоголизмом (случаев на 100 тыс. человек)	113,6	121,1	96,9	77,5
9	Доля населения, регулярно занимающегося физкультурой и спортом (%)	27,0	42,2	50,3	65,3
<b>Повышение качества образования и укрепление трудового потенциала</b>					
10	Охват детей в возрасте 1-6 лет услугами дошкольного образования, присмотра и ухода в общей численности детей в возрасте 1-6 лет, скорректированной на численность детей соответствующих возрастов (5-6 лет), обучающихся в общеобразовательных организациях (%)	59,0	61,3	61,8	65,0
11	Доля детей, зарегистрированных на	9,7	8,9	5,8	2,9

№ п/п	Индикаторы	2008 отчет	2016 отчет	2020 прогноз	2025 прогноз
	получение услуг дошкольного образования в текущем году и не обеспеченных данными услугами, в общей численности детей дошкольного возраста(%)				
12	Доля муниципальных общеобразовательных учреждений, соответствующих современным требованиям обучения, в общем количестве муниципальных общеобразовательных учреждений (%)	83,8	91,2	99,3	99,7
13	Доля детей первой и второй групп здоровья в общей численности обучающихся в муниципальных общеобразовательных учреждениях (%)	94,0	96,8	98,0	98,0
14	Доля детей в возрасте 5-18 лет, получающих услуги по дополнительному образованию, в общей численности детей этой возрастной группы (%)	64,5	99,8	100,0	100,0
15	Доля учащихся, обучающихся в современных условиях, от общего числа учащихся на всех уровнях образования (%)	80,0	97,6	99,8	100,0
16	Среднесписочная численность работников (по полному кругу организаций) (тыс. человек)	19,5	24,2	23,5	24,3
17	Уровень зарегистрированной безработицы (%)	1,30	0,72	0,68	0,65
18	Удельный вес трудоустроенных граждан в общей численности граждан, обратившихся за содействием в поиске подходящей работы в органы службы занятости (%)	34,5	70,7	73,2	80,0
<b>Повышение уровня жизни и социальная защита населения</b>					
19	Доля граждан, получающих меры социальной поддержки, в общей численности граждан, обратившихся за получением мер социальной поддержки в соответствии с нормативными правовыми актами Российской Федерации и Белгородской области (%)	100	100	100	100
20	Доля детей оставшихся без попечения родителей, переданных на воспитание в семьи, в общей численности детей, оставшихся без попечения родителей (%)	85	92,1	95	97
21	Количество социально значимых объектов, оборудованных с учетом потребностей инвалидов (единиц)	10	40	75	95
22	Доля инвалидов, прошедших социально-средовую реабилитацию, в общем количестве инвалидов (%)	-	8,6	30	30
23	Среднемесячная заработная плата одного работника (по полному кругу организаций)	11620	25275	33258	38556

№ п/п	Индикаторы	2008 отчет	2016 отчет	2020 прогноз	2025 прогноз
	(рублей)				
24	Среднемесячная заработная плата одного работника по крупным и средним организациям (рублей)	12362	26945	35253	41258
25	Средний размер назначенной месячной пенсии, рублей	4387	12311	14490	17627
<b>Развитие культурного потенциала и воспитание молодого поколения</b>					
26	Число посещений общедоступных муниципальных библиотек (тыс. посещений)	338,0	396,4	430,9	445,1
27	Число посещений культурно-досуговых учреждений (тыс. посещений)	735,9	1056,0	1177,5	1236,4
28	Удельный вес молодежи, охваченной мероприятиями молодежной политики, к общему числу молодежи (%)	41,0	87,79	90,0	91,5

### **4.3. Третье стратегическое направление – «Обеспечение высокого качества жизни населения муниципального образования «Белгородский район»: стратегические задачи, меры и целевые ориентиры**

#### **4.3.1. Качество жилищных условий, комплексное благоустройство населенных пунктов.**

В состав Белгородского района входит 24 поселения, из них 3 городских и 21 сельское, в состав которых входит 86 населённых пунктов.

В 3 городских и 16 сельских поселениях численность населения превышает 1000 человек.

Вместе с тем, только в 21 населенном пункте Белгородского района численность населения превышает 1000 человек.

На территории Белгородского района расположено 496 многоквартирных домов, ограничивающих 269 дворовых территорий, общей площадью 871,7 тыс. кв. метра и 102 общественные территории, общей площадью 991,5 тыс. кв. метра.

Доля благоустроенных дворовых территорий Белгородского района составляет 56,9 % от общего количества дворов.

Доля благоустроенных общественных территорий Белгородского района составляет 37,3 % от общего количества.

Одновременно с этим, на территории населенных пунктов Белгородской района, численностью населения свыше 1 000 человек находятся 210 дворовых территорий, площадью 860,5 тыс. кв. метров, из которых благоустроены 51,4 % и 81 общественная территория, площадью 830,2 тыс. кв. метров, уровень благоустройства которых составляет 38,3 %.

Потребность в благоустройстве территорий в границах Белгородского района Белгородской области обусловлена износом объектов благоустройства их составляющих в результате длительной эксплуатации.

Успешная реализация приоритетного проекта «Формирование комфортной городской среды» позволит повысить уровень благоустройства территорий населенных пунктов поселений Белгородского района, численностью населения свыше 1000 человек и улучшить качество жизни населения, а участие граждан и заинтересованных организаций Белгородского района во всех этапах проведения благоустройства гарантирует заинтересованным лицам полноту и достоверность полученной информации, а также прозрачность и обоснованность принятых решений органов местного самоуправления Белгородского района.

Одним из основных стратегических направлений развития Белгородского района является жилищная политика и жилищно-коммунальное хозяйство, в том числе формирование комфортной, безопасной городской среды и среды сельских поселений, обеспечение возможности полноценной жизнедеятельности маломобильных групп населения, повышение уровня благоустройства Белгородского района.

Основной целью муниципальной политики является повышение уровня благоустройства, качества и комфорта населенных пунктов Белгородского района.

Для достижения поставленной цели необходимо решение следующих задач:

1. Обеспечение проведения мероприятий по благоустройству дворовых территорий в границах Белгородского района в соответствии с едиными требованиями, исходя из минимального перечня работ по благоустройству.

2. Обеспечение проведения мероприятий по благоустройству общественных и иных территорий Белгородского района соответствующего функционального назначения в соответствии с едиными требованиями.

3. Обеспечение проведения модернизации (создание, восстановление, реконструкция) централизованных (нецентрализованных) систем холодного водоснабжения сельских населенных пунктов Белгородского района.

#### **4.3.2. Экология и рациональное природопользование.**

Охрана окружающей среды как задача общегосударственного значения решается на всех уровнях публичной власти. Традиционно наибольший объем природоохранной компетенции концентрируется на федеральном уровне. В последние годы в рамках проводимой административной реформы произошло заметное перераспределение природоохранных полномочий в пользу региональных органов государственной власти. При этом вопросы, находящиеся в ведении органов местного самоуправления, также подвергались изменениям.

Муниципальное управление в сфере охраны окружающей среды является видом экологического управления, органично встроенным в общую систему организации деятельности по охране окружающей среды.

В условиях реформирования экономики вопросы охраны окружающей среды приобретают особое значение. Экологическая ситуация в Белгородском



районе, остается напряженной, а уровень загрязнения окружающей среды - высоким.

В связи с этим возрастает актуальность разработки и реализации мер по улучшению экологической ситуации, по рациональному использованию природных ресурсов, проведения воспитательной и образовательной работы с населением.

Попытка искусственно обеспечить растения всем необходимым, привело к уничтожению почвенного гумуса, почва стало безжизненным субстратом. Результатом такого подхода стала эрозия, засоление и истощение почвы, охватившая большую площадь.

Прямым выходом из создавшейся кризисной ситуации может быть смена агрохимической концепции земледелия на агробиологическую, учитывающую законы природы.

В последние годы одной из наиболее серьезных экологических проблем, от решения которой зависит состояние здоровья населения, является загрязнение водных объектов. Это в свою очередь приводит к деградации водных ресурсов, невозможности использования их в качестве источников водоснабжения и мест нереста рыб, а также к невозможности безопасного пропуска повышенных расходов паводковых вод.

Одной из серьезных экологических проблем остается проблема хранения, переработки, утилизации и обезвреживания твердых бытовых отходов. Нерешенность вопросов размещения, переработки и сдвигов в популяциях животных и населения, утилизации твердых отходов приводит к увеличению их объемов, размеров занимаемой ими территории, росту числа несанкционированных свалок, интенсивному загрязнению почв, поверхностных водоемов и подземных вод, атмосферного воздуха. Проблема в данном вопросе разрешается медленно путем заключения договоров жителями населенных пунктов с частным лицом по сбору и вывозу твердых бытовых отходов.

Жизненно необходимым условием существования человека является сохранение и приумножение зеленых насаждений.

Формирование экологической культуры жителей района, повышение уровня экологического воспитания и образования населения, особенно детей и подростков, являются залогом ответственного отношения граждан к окружающей среде. При этом без информирования населения обо всех аспектах охраны окружающей среды и рационального природопользования, без реализации права граждан на получение достоверной информации о состоянии окружающей среды не произойдет радикальных изменений в его сознании и поведении.

Стратегической целью реализации муниципальной политики в данном направлении является улучшение качества окружающей среды в Белгородском районе, обеспечение экологической безопасности его жителей.

Для достижения цели определены основные задачи:

- снижение уровня загрязнения атмосферного воздуха, поверхностных и подземных вод почвы;

- оптимизация системы обращения с отходами производства и потребления в районе;
- создание комфортной среды обитания и обеспечения благоприятных условий жизнедеятельности человека;
- сохранение и восстановление природных ресурсов;
- совершенствование системы экологического воспитания и образования.

Реализация данных задач предполагается путем реализации следующих мероприятий:

1. Мероприятия по снижению негативного воздействия хозяйственной и иной деятельности на состояние окружающей среды и природных объектов;
2. Мероприятия по оптимизации системы обращения с отходами производства и потребления;
3. Мероприятия по созданию комфортной среды обитания и обеспечению благоприятных условий жизнедеятельности человека;
4. Сохранение и восстановление природных ресурсов;
5. Совершенствование системы экологического воспитания и образования.

Реализация запланированных мероприятий должна привести не только к стабилизации, но и к значительному улучшению экологической обстановки, что приведет к улучшению качества жизни и сохранению здоровья населения, подвергающегося влиянию негативных факторов окружающей среды.

#### **4.3.3. Укрепление правопорядка.**

Развитие человеческого потенциала Белгородского района, гармоничное развитие личности, укрепление здоровья населения возможно только в условиях, когда угрозы со стороны окружающей среды и общества сведены к минимуму.

В рамках реализации мероприятий по профилактике правонарушений, борьбе с преступностью и обеспечению безопасности дорожного движения, был осуществлен комплекс мероприятий, направленный на развитие системы межведомственного взаимодействия в сфере профилактики правонарушений, обеспечения безопасности граждан и безопасности дорожного движения, способствовавший созданию многоуровневой системы профилактики правонарушений, направленной на активизацию борьбы с преступностью, а также повышение уровня безопасности дорожного движения в Белгородском районе.

Основные направления государственной политики Российской Федерации в области гражданской обороны и защиты населения от чрезвычайных ситуаций природного и техногенного характера формируются и реализуются с учетом геополитических, стратегических, социально-экономических и иных факторов, которые за последние годы претерпели значительные изменения.

Стратегической задачей в сфере безопасности жизнедеятельности населения Белгородского района является повышение уровня защищенности

граждан от преступных посягательств и иных угроз их жизни, здоровью и имуществу, снижение потерь человеческого, природного и экономического потенциала путем концентрации материальных и финансовых ресурсов на приоритетных направлениях создания условий безопасной жизнедеятельности.

Целью муниципальной политики является повышение уровня безопасности жизнедеятельности населения и территории Белгородского района.

Для достижения цели предусмотрено решение следующих первоочередных задач:

1. Организация и осуществление мероприятий по гражданской обороне, защиты населения и территории Белгородского района от чрезвычайных ситуаций природного и техногенного характера (далее - чрезвычайные ситуации), включая поддержку в состоянии постоянной готовности к использованию систем оповещения населения об опасности, объектов гражданской обороны, создание и содержание в целях гражданской обороны запасов материально-технических, продовольственных, медицинских и иных средств.

2. Осуществление мероприятий по обеспечению первичных мер пожарной безопасности.

3. Организация и обеспечение функционирования районного звена территориальной подсистемы единой государственной системы предупреждения и ликвидации чрезвычайных ситуаций на территории Белгородского района, в том числе обеспечение деятельности единой дежурно-диспетчерской службы.

4. Совершенствование системы профилактики правонарушений и преступлений на территории Белгородского района, направленной на активизацию борьбы с алкоголизмом, преступностью, ресоциализацию лиц, освободившихся из мест лишения свободы;

5. Повышение уровня безопасности дорожного движения.

#### **4.3.4. Развитие гражданского общества.**

В современных условиях без организации конструктивного диалога между властью и гражданским обществом невозможно решить ни одну из ключевых задач, стоящих как перед муниципальным образованием, так и перед страной в целом. В условиях демократии невозможно представить себе политические процессы без участия неправительственных объединений, без учета их мнений и позиций.

Гражданское общество возникает как результат свободной самоорганизации граждан, стремящихся к объединению на основе осознания общности своих интересов и целей, и способных самостоятельно решать не только свои собственные, но и проблемы других людей.

Вот почему сегодня задача организации всемерного содействия со стороны органов государственной власти укреплению и развитию процессов гражданской активности, стимулированию деятельности некоммерческих организаций, так называемого «третьего сектора» экономики, на первый план.

Институты гражданского общества - надежный проводник обратной связи от населения к власти. При их помощи органы местного самоуправления получают информацию об эффективности или неэффективности своих действий и реакции общества на них, сокращают разрыв между властью и обществом, снижают социальную напряженность.

Некоммерческие организации и органы территориального общественного самоуправления способны не только профессионально участвовать в решении социально значимых муниципальных задач, но и выражать интересы граждан, организовывать их на самостоятельное решение проблем. Создание достойных условий для самовыражения, проявления общественной инициативы - одна из важнейших задач власти.

На территории Белгородского района в настоящее время осуществляют деятельность следующие социально ориентированные некоммерческие организации:

1. Белгородская местная районная организация Всероссийской общественной организации ветеранов (пенсионеров) войны, труда, вооруженных сил и правоохранительных органов;

2. Белгородская местная организация Всероссийского общества инвалидов.

Приоритетным направлениями в деятельности некоммерческих организаций является решение вопросов просвещения, образования и пропаганды здорового образа жизни, организации досуга, защита прав и интересов инвалидов, ветеранов, детей, находящихся в трудной жизненной ситуации.

Под территориальным общественным самоуправлением (далее — ТОС) понимается самоорганизация граждан по месту их жительства на определенной части территории (города, поселения) для самостоятельного и под свою ответственность осуществления собственных инициатив по вопросам местного значения непосредственно или через создаваемые ими органы территориального общественного самоуправления.

Основной целью создания органов ТОС является решение вопросов местного значения, за исключением вопросов, отнесенных законодательством к компетенции органов местного самоуправления, исходя из интересов населения соответствующей территории на основе действующего законодательства.

В Белгородском районе создано 90 ТОС. Уставы ТОС зарегистрированы в администрациях муниципальных образований. В Белгородском районе ТОС зарегистрированных в качестве юридических лиц нет.

Создание ТОС осуществляется на учредительном собрании (конференции) граждан, постоянно или преимущественно проживающих на территории образуемого ТОС. Решение об образовании ТОС в качестве юридического лица также принимается на общем собрании граждан участников ТОС.

14 ТОС созданы в рамках реализации областного проекта «Организация использования водных объектов в рекреационных целях органами территориального общественного самоуправления». Представительными

органами поселений установлены границы территории ТОС, которая включает водный объект, участвующий в проекте.

Основной целью создания органов территориального общественного самоуправления является решение вопросов местного значения.

ТОСы выполняют следующие функции:

- участие в проведении культурно-массовых и спортивных мероприятий, а также организации досуга населения, просветительская работа;
- организация участия населения в работах по санитарной очистке, благоустройству, озеленению и содержанию зеленых насаждений и цветников, детских площадок в границах территории ТОС;
- участие в разработке предложений по развитию соответствующих территорий;
- обеспечение взаимодействия органов местного самоуправления с жителями соответствующей территории;
- участвуют в субботниках, проводимых администрацией сельского поселения.

Например, созданный жителями п. Разумное ТОС «Надежда» (руководитель - Горовая Валентина Николаевна, численность 292 человека) провел работы по благоустройству подъездов многоэтажных жилых домов № 11, 13 по улице 78-ой гвардейской дивизии в п. Разумное. ТОСы привлекают к участию в организации проведения праздников села и других мероприятий.

Ежегодно администрацией района проводится конкурс «Лучшее территориальное самоуправление». В конкурсе принимают участие более 20 ТОСов городских и сельских поселений. Критериями оценки деятельности ТОС являлись наличие документов о создании ТОС, программ ТОС, состояние благоустройства придомовой территории, наличие зеленых насаждений, клумб, малых архитектурных форм, участие в мероприятиях поселения.

Являясь одной из форм народовластия ТОС - это одна из важнейших составных частей системы местного самоуправления, которое осуществляется на части территории муниципального образования, - явление, возможности которого в формировании гражданского общества действительно велики как института, способного быстро и оперативно решать все острые проблемы на уровне двора, улицы, микрорайона, посёлка, села; способного привести систему выборов к логической структуре, нормам международного права и здравому смыслу.

В развитии территориального общественного самоуправления Белгородского района есть комплекс структурных проблем, требующих решения:

1. Сохранение тенденции к одностороннему отношению людей к происходящим в районе социально значимым событиям.
2. Относительно слабое, зачастую поверхностное и одностороннее освещение проблем территориального общественного самоуправления в средствах массовой информации.
3. Недостаточный профессиональный уровень руководителей органов территориального общественного самоуправления.

Основной целью реализации муниципальной политики в данном направлении - содействие развитию ТОС в муниципальном образовании, оказание информационной, методической, материальной поддержки органам ТОС.

#### **4.3.5. Пространственное развитие.**

Цель пространственного развития муниципального образования является оценка современного состояния и определение направлений комплексного развития территории, представляющей собой пространственную дифференциацию условий и ресурсов.

Для достижения поставленной цели необходимо решать следующие задачи:

- оценка территориального социально-экономического потенциала как комплекса ресурсов и потенциала развития территории, определяемого, в том числе, и внешними факторами;
- обоснование стратегического выбора развития территории - главных, приоритетных функций, выполнение которых обеспечивает достижение целей комплексного социально-экономического развития муниципального образования;
- постановка задач территориального планирования, решение которых обеспечивает условия для реализации приоритетных функций муниципального района, определенных в качестве его стратегического выбора;
- планировочный анализ современного состояния территории для обоснования решения задач территориального планирования;
- подготовка предложений территориального планирования, содержащих стратегию пространственного развития и пространственный план развития муниципального образования;
- подготовка предложений по развитию обеспечивающей и социальной инфраструктуры;
- подготовка предложений по зонированию территории для реализации положений пространственного плана установлением границ функциональных территорий и зон;
- подготовка мероприятий территориального планирования и предложений по реализации Схемы территориального планирования.

Современную территориально-пространственную организацию Белгородского района и её будущее определяет развитие Белгородской агломерации. В её состав входят территория города Белгорода и Белгородского района.

С целью комплексного и сбалансированного пространственного развития в настоящее время ведется работа по разработке Стратегического мастер-плана Белгородской агломерации.

Основные задачи пространственного развития Белгородского района на предстоящий период:

- снижение маятниковой миграции;

- создание центров малого и среднего порядка;
- создание условий для развития бизнеса и создания новых рабочих мест;
- улучшение экологической ситуации;
- снижение оттока населения из малых сел Белгородского района.

**Концепция пространственного развития Белгородского района  
(стратегический Мастер-план Белгородской агломерации)**



Первое направление «**ЖИВИ**» направлено на решение следующих задач:

1. Применение новых стандартов жилищного строительства:

а) существующая индивидуальная жилищная застройка.

- определение точек роста ИЖС на территории района;

- выработка концепции благоустройства сложившихся микрорайонов (разработка концепций улиц, концепций общественных пространств).

б) сложившаяся многоэтажная застройка:

- определение потенциала для уплотнения застройки;

- определение четкого профиля улиц и его модернизации;

- определение мероприятий по созданию удобного парковочного пространства.

в) внедрение новых стандартов для новой многоэтажной застройки:

- смена вектора от многоэтажной застройки по принципу микрорайонов к квартальной застройки;

- внедрение концепции «Двор без автомобилей»;

- разработка и внедрение новых архитектурных требований к среде;

- разработка архитектурных решений новых жилых кварталов, предусматривающих развитие малого и среднего предпринимательства, создание новых рабочих мест.

2. Применение новых стандартов развития общественных пространств:

- оживление пространств улиц за счет появления активности на первых этажах и новых подходов в благоустройстве;

- создание новых скверов и парков;

- создание новых рекреационных зон и тематических парков на периферийных территориях;

- формирование уникального облика основных «вылетных» магистралей;

- создание «бренд бука» района.

3. Определение концепции дальнейшего использования архитектурного наследия.

Второе направление «**РАБОТАЙ**» направлено на решение следующих задач:

1. Создание пространства для развития индустриальных парков, промышленных парков, агропарков.

2. Разработка архитектурных решений новых жилых кварталов, предусматривающих развитие малого и среднего предпринимательства, создания новых рабочих мест.

3. Разработка концепции развития объектов сервисной экономики и объектов торговли.

Третье направление «ОТДЫХАЙ» направлено на решение следующих задач:

1. Создание условий для развития активного отдыха:

а) создание новых спортивных объектов (ФОКи, бассейны, стадионы, дворовые спортивные площадки, площадки для сезонных и экстремальных видов спорта;

б) развитие рекреационных зон (разработка велосипедных, конных, пеших маршрутов, создание зон рыбной ловли);

2. Создание условий для «спокойного» отдыха, предусматривающих создание новых парковых и пикниковых зон.

3. Создание условий для культурного отдыха и развития человеческого потенциала:

а) модернизация сельских Домой культуры;

б) модернизация библиотечного звена.

4. Развитие общественных пространств, предусматривающее применение новых подходов к благоустройству, создание сети общественного питания, создание тематических площадок.

Реализация направлений, предложенных в Стратегическом Мастер-плане Белгородской агломерации, позволит сформировать комплексную сбалансированную систему пространственного развития Белгородской агломерации и, Белгородского района в частности.

**Индикаторы реализации третьего стратегического направления  
«Обеспечение высокого качества жизни населения муниципального  
образования «Белгородский район»**

№ п/п	Индикаторы	2008 отчет	2016 отчет	2020 прогноз	2025 прогноз
<b>Качество жилищных условий, комплексное благоустройство населенных пунктов</b>					
1	Общая площадь жилых помещений, приходящаяся в среднем на одного жителя (кв. м)	29,7	49,83	55,52	58,57
2	Доля населения, получившего жилые помещения и улучшившего жилищные условия в отчетном году, в общей численности населения, состоящего на учете в качестве нуждающегося в жилых помещениях (%)	4,0	4,2	6,0	10,4
3	Уровень благоустройства жилищного фонда (%) – жилищный фонд, оборудованный:				
	- водопроводом	82,0	94,0	95,0	96,0
	- водоотведением	67,0	86,3	88,2	90,0



№ п/п	Индикаторы	2008 отчет	2016 отчет	2020 прогноз	2025 прогноз
	- отоплением	96,0	98,0	98,5	99,0
	- газом	100,0	96,0	99,7	100,0
4	Доля протяженности автомобильных дорог общего пользования с твердым покрытием в общей протяженности автодорог общего пользования (%)	72,8	83,5	92,7	97,0
<b>Экология и рациональное природопользование</b>					
5	Удельная величина потребления электроэнергии в многоквартирных домах (кВт.ч на 1 проживающего)	-	173,93	170,95	165,24
6	Удельная величина потребления тепловой энергии в многоквартирных домах (Гкал на 1 метр общей площади)	-	0,03	0,02	0,01
7	Удельная величина потребления горячей и холодной воды в многоквартирных домах (м3 на 1 проживающего)	-	0,51	0,51	0,51
8	Удельная величина потребления природного газа в многоквартирных домах (куб. м на 1 проживающего)	-	88,65	87,25	80,68
9	Выбросы загрязняющих веществ в атмосферный воздух, отходящих от стационарных источников загрязнения (тыс. тонн)	0,81	7,31	7,03	6,87
<b>Укрепление правопорядка</b>					
10	Число зарегистрированных преступлений (на 100 тыс. человек населения)	2910	1222	940	800
11	Число погибших в ДТП (на 100 тыс. человек населения)	-	14,5	13,2	12,8
12	Доля преступлений, совершенных несовершеннолетними, в общем количестве совершенных преступлений (%)	-	1,8	1,5	1,3
<b>Развитие гражданского общества и местного самоуправления</b>					
13	Бюджетная обеспеченность (расходы местного бюджета) на одного жителя (тыс. рублей)	1,77	3,20	3,80	3,34
14	Доля налоговых и неналоговых доходов местного бюджета (за исключением поступлений налоговых доходов по дополнительным нормативам отчислений) в общем объеме собственных доходов бюджета (без учета субвенций) (%)	22,15	48,20	48,10	48,10
<b>Пространственное развитие</b>					
15	Плотность населения (человек на 1 км <sup>2</sup> )	67,90	79,30	82,00	84,60
16	Доля сельского населения (%)	68,50	69,30	70,00	72,00
17	Производственный потенциал на единицу	5,42	20,50	25,92	31,92

№ п/п	Индикаторы	2008 отчет	2016 отчет	2020 прогноз	2025 прогноз
	территории (млн рублей на 1 км <sup>2</sup> )				
18	Плотность инфраструктур на единицу территории (включая транспортные сети) (км на 1 км <sup>2</sup> )	9,4	13,1	13,9	14,5

## Раздел 5 МЕХАНИЗМ РЕАЛИЗАЦИИ СТРАТЕГИИ

Настоящая Стратегия закрепляет систему представлений об основных целях, задачах и приоритетах социально-экономической политики органов местного самоуправления муниципального образования, важнейших направлениях и средствах реализации указанных целей на долгосрочную перспективу. Реализация Стратегии заключается в скоординированной деятельности по осуществлению проектов и мероприятий, намеченных в рамках Стратегии, субъектов муниципального развития, представляющих различные сферы: власть, науку, образование, бизнес, некоммерческий сектор, население. Реализация Стратегии рассчитана на 17 лет (2009-2025 годы) и во многом зависит от того, насколько стратегическое видение будет переведено в управленческие действия органов местного самоуправления муниципального образования. Для этого будет создан действенный механизм ее реализации, обеспечивающий «баланс интересов», скоординированные действия всех участников реализации Стратегии.

Важнейшими элементами механизма реализации Стратегии являются экономическая и социальная политика органов местного самоуправления муниципального образования, базирующаяся на системном стратегическом планировании развития экономики и социальной сферы района, отдельных отраслей, сфер деятельности и территорий. Система стратегического планирования развития Белгородского района основывается на программно-целевых, проектных методах управления, методах территориального планирования, прогнозирования социально-экономического развития.

В 2001 году утверждена Концепция социально-экономического развития Белгородского района, она являлась главным действующим стратегическим документом, определяющим приоритеты социально-экономического развития Белгородского района, и направлена на формирование организационно-управленческого механизма, обеспечивающего достижение для населения Белгородского района достойного качества жизни и его постоянное улучшение в долгосрочной перспективе.

Начиная с 2006 года осуществляется разработка и реализация программ социально-экономического развития на среднесрочный период муниципального района и профильных долгосрочных целевых программ.

С 2014 года в муниципальном районе внедряется принцип программно-целевого финансирования. В настоящее время в Белгородском районе реализуются 11 муниципальных программ, разработанных в соответствии с постановлением

администрации Белгородского района от 30 сентября 2014 года № 126 «Об утверждении Порядка разработки, реализации и оценки эффективности муниципальных программ Белгородского района». Внедрена система проектного управления.

В целях рациональной пространственной организации обустройства территории, обеспечивающей повышение качества среды обитания граждан и эффективности использования земель как предпосылки динамичного социально-экономического развития и роста конкурентоспособности экономики, улучшения экологической ситуации и совершенствования градостроительной политики утверждена Схема территориального планирования Белгородского района, ведется работа по разработке генеральных планов городских и сельских поселений.

В дальнейшем достижение стратегической цели развития Белгородского района к 2025 году возможно при комплексном использовании инструментов организационного, правового, финансового блоков механизма реализации Стратегии.

Организационный блок инструментов реализации Стратегии объединяет деятельность субъектов муниципального развития по реализации совокупности стратегических, концептуальных, программных, прогнозных документов, как разработанных, так и документов, которые предстоит разработать на базе Стратегии, Схемы территориального планирования муниципального образования и исполнять при постоянном совершенствовании организационно-функциональной структуры управления муниципальным районом.

Организационный блок механизма реализации Стратегии включает две группы инструментов управления:

1) стратегические:

- участие в реализации федеральных и областных отраслевых стратегий, концепций, государственных, федеральных и областных целевых и ведомственных программ, приоритетных национальных проектов;
- разработка и мониторинг долгосрочных прогнозов социально-экономического развития муниципального района;
- бюджетный прогноз муниципального района на долгосрочный период;
- разработка планов мероприятий по реализации Стратегии;

2) тактические:

- участие в реализации среднесрочных государственных, федеральных и областных целевых и ведомственных программ;
- разработка и мониторинг среднесрочных и краткосрочных прогнозов социально-экономического развития района;
- разработка планов мероприятий по реализации Стратегии;
- отбор, государственная поддержка и реализация значимых экономических, социальных, организационных и технических проектов.

Связь долгосрочных, среднесрочных и краткосрочных документов должна обеспечиваться общностью целей и путей решения экономических и социальных задач, целевых индикаторов в рамках Стратегии.

Правовой блок механизма реализации Стратегии будет охватывать следующие сферы: социально-экономическое развитие района, систему стратегического планирования, предпринимательскую деятельность, инвестиционный процесс, градостроительную деятельность, общественные финансы и межбюджетные отношения, управление муниципальными финансами, муниципально-частное партнерство и другие. Предусматривается изменение действующих и разработка новых нормативных правовых актов муниципального района, направленных на обеспечение реализации Стратегии по всем направлениям деятельности органов местного самоуправления Белгородского района. В результате будет сформирована система нормативных правовых актов, регламентирующих реализацию Стратегии и способствующих повышению оперативности и качества управленческих решений, принимаемых органами местного самоуправления муниципального района.

Практическое достижение намеченных целей возможно при эффективном использовании финансового блока инструментов реализации Стратегии, направленных на концентрацию финансовых ресурсов на приоритетных направлениях развития.

Для максимально эффективного использования финансовых инструментов реализации Стратегии необходимо применение комплекса мер по развитию системы общественных финансов. Стратегическими задачами в данной сфере являются: увеличение объема финансовых ресурсов, создаваемых на территории района; расширение доступа к ресурсам финансовой системы со стороны бизнеса и населения. Для решения поставленных задач необходима реализация мер, направленных на совершенствование бюджетной политики и межбюджетных отношений, расширение собственной доходной базы бюджета района, повышение эффективности бюджетных расходов посредством реализации мероприятий в рамках программно-целевого финансирования консолидированного бюджета муниципального района, совершенствование механизма управления муниципальным имуществом.

Реализация Стратегии будет основываться в первую очередь на внутренних ресурсах повышения эффективности социально-экономического развития Белгородской района. Важным финансовым инструментом реализации Стратегии будет являться консолидированный бюджет муниципального района. Реализация намеченных мер развития экономики будет способствовать планомерному увеличению доходов консолидированного бюджета, а соответственно росту бюджетной обеспеченности в расчете на одного жителя муниципального образования.

Реализация инвестиционных проектов осуществляется путем самофинансирования со стороны субъектов хозяйственной деятельности, прежде всего, за счет собственных средств и кредитов коммерческих банков. При этом и в дальнейшем будет осуществляться отбор наиболее эффективных проектов, соответствующих стратегическим приоритетам, для поддержки на муниципальном и региональном уровнях.

При реализации перспективных экономически и социально значимых проектов, создании и развитии инновационной инфраструктуры района, а также

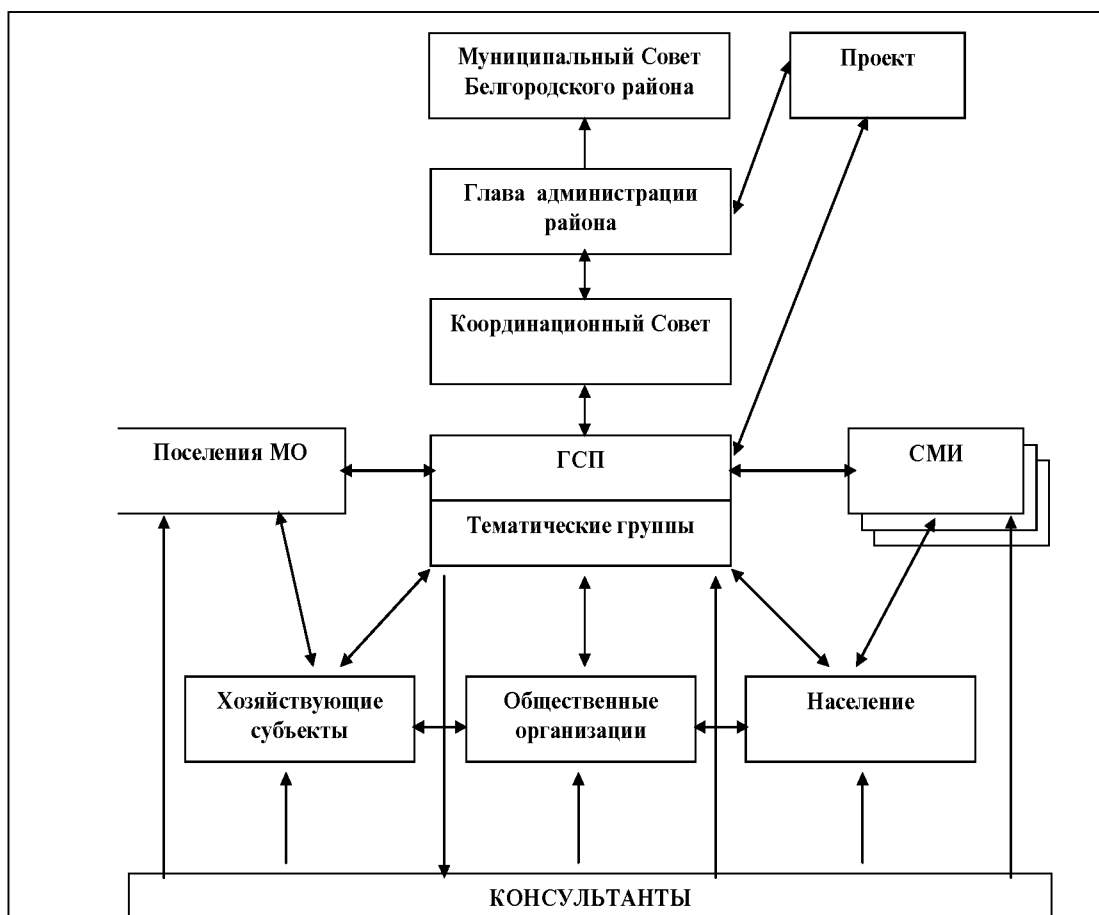
для развития малого и среднего предпринимательства необходимо активное использование муниципально-частного партнерства.

Важной частью единого механизма реализации Стратегии является осуществление контроля реализации Стратегии путем оценки эффективности реализации поставленных целей и задач, проведения многоцелевого мониторинга реализации Стратегии посредством системы индикативных показателей.

Общее руководство и контроль за выполнением Стратегии осуществляет Муниципальный совет Белгородского района. Осуществление оперативной работы по управлению реализацией Стратегии, в том числе ведение мониторинга реализации Стратегии, возлагается на администрацию Белгородского района. Корректировка Стратегии, проведение мониторинга и подготовка отчета о реализации Стратегии осуществляется в соответствии с постановлением администрации Белгородского района от 20 января 2017 года № 3 «Об утверждении Порядков разработки, корректировки, осуществления мониторинга и контроля реализации Стратегии социально-экономического развития Белгородского района и Плана мероприятий по реализации Стратегии социально-экономического развития Белгородского района».

Механизм взаимодействия участников разработки и реализации Стратегии социально-экономического развития муниципального образования «Белгородский район» представлены на схемах 1 и 2.

**Принципиальная схема взаимодействия участников разработки стратегического плана развития муниципального образования «Белгородский район»**



**Схема взаимодействия участников реализации  
Стратегии социально-экономического развития  
муниципального образования «Белгородский район»**



Достижение поставленных стратегией целей и приоритетов социально-экономического развития муниципального образования «Белгородский район» возможно лишь при тесном взаимодействии администрации муниципального образования «Белгородский район», Муниципального Совета депутатов Белгородского района, хозяйствующих субъектов и общественности.

**Раздел 6**  
**ОСНОВНЫЕ РЕЗУЛЬТАТЫ РЕАЛИЗАЦИИ СТРАТЕГИИ**

**Основные индикаторы Стратегии социально-экономического развития  
муниципального района на период до 2025 года**

№ п/п	Наименование индикатора	2008 год	2025 год
<b>Первое стратегическое направление «Инновационная трансформация и устойчивое развитие экономического потенциала муниципального образования «Белгородский район»</b>			
1	Объем промышленного производства на душу населения, тыс. рублей	22,6	136,6
2	Объем продукции сельского хозяйства всех категорий на душу населения, тыс. рублей	59,5	185,4
3	Ввод в эксплуатацию жилых домов за счет всех источников финансирования, тыс. кв. м общей площади	176,5	715,0
4	Оборот розничной торговли на душу населения, тыс. рублей	10,1	281,1
5	Объем платных услуг на душу населения, тыс. рублей	2,6	13,7
6	Инвестиции в основной капитал за счет всех источников финансирования на душу населения, тыс. рублей	52,3	131,9
7	Удельный вес инновационных товаров, работ, услуг в общем объеме отгруженных товаров, работ, услуг организаций промышленного производства и сферы услуг, %	-	45,0
8	Бюджетная обеспеченность (расходы местного бюджета) на одного жителя, тыс. рублей	15,4	35,9
9	Число субъектов малого и среднего предпринимательства, на 10 тыс. человек населения (на основе данных ЕРСМП ФНС России)	344,3	605,8
<b>Второе стратегическое направление «Социальное развитие муниципального образования «Белгородский район», как основа развития человеческого потенциала»</b>			
10	Среднегодовая численность населения, тыс. человек	102,6	124,5
11	Общий коэффициент рождаемости, человек на 1000 населения	11,4	13,4
12	Общий коэффициент смертности, человек на 1000 населения	12,6	10,9
13	Младенческая смертность, случаев на 1 тыс. родившихся живыми	5,2	5,5
14	Доля населения, регулярно занимающегося физкультурой и спортом, %	27,0	65,3
15	Доля учащихся, обучающихся в современных условиях, от общего числа учащихся на всех	80,0	100,0



<b>№ п/п</b>	<b>Наименование индикатора</b>	<b>2008 год</b>	<b>2025 год</b>
	уровнях образования, %		
16	Среднемесячная заработная плата одного работника (по полному кругу организаций), рублей	11620	38556,0
17	Уровень зарегистрированной безработицы, %	1,30	0,65
18	Число посещений культурно-досуговых учреждений, тыс. поселений	735,9	1236,4
<b>Третье стратегическое направление «Обеспечение высокого качества жизни населения муниципального образования «Белгородский район»</b>			
19	Общая площадь жилых помещений, приходящаяся в среднем на одного жителя, кв м	29,7	58,6
20	Доля протяженности автомобильных дорог общего пользования с твердым покрытием в общей протяженности автодорог общего пользования, %	72,8	97,0
21	Выбросы загрязняющих веществ в атмосферный воздух, отходящих от стационарных источников загрязнений, тыс. тонн	0,81	6,87
22	Число зарегистрированных преступлений, на 100 тыс. человек населения	2910	800

### Форма 1. Перечень муниципальных программ Белгородского района, необходимых для реализации Стратегии

№ п/п	Наименование муниципальной программы	Основные направления (подпрограммы) реализации муниципальной программы	Нормативный документ об утверждении муниципальной программы
1.	Обеспечение безопасности жизнедеятельности населения Белгородского района на 2015-2020 годы	<ol style="list-style-type: none"> <li>1. Снижение рисков и смягчение последствий чрезвычайных ситуаций природного и техногенного характера, пожарная безопасность и защита населения в Белгородском районе на 2015 – 2020 годы.</li> <li>2. Профилактика правонарушений и преступлений, обеспечение безопасности дорожного движения на территории Белгородского района на 2015 – 2020 годы.</li> <li>3. Противодействие терроризму и экстремизму на территории Белгородского района на 2016 – 2020 годы.</li> </ol>	Постановление администрации Белгородского района от 31 декабря 2014 г. № 181
2.	Развитие образования Белгородского района на 2014 – 2020 годы	<ol style="list-style-type: none"> <li>1. Развитие дошкольного образования.</li> <li>2. Развитие общего образования.</li> <li>3. Развитие дополнительного образования.</li> <li>4. Развитие районной системы оценки качества образования.</li> <li>5. Обеспечение реализации муниципальной программы в сфере образования</li> </ol>	Постановление администрации Белгородского района от 26 февраля 2014 г. № 10
3.	Социальная поддержка граждан на территории Белгородского района на 2015 – 2020 годы	<ol style="list-style-type: none"> <li>1. Развитие мер социальной поддержки отдельных категорий граждан.</li> <li>2. Модернизация и развитие социального обслуживания населения.</li> <li>3. Социальная поддержка семьи и детства.</li> <li>4. Повышение эффективности муниципальной поддержки социально ориентированных некоммерческих организаций муниципальной программы.</li> </ol>	Постановление администрации Белгородского района от 31 марта 2015 г. № 25

		<p>5. Обеспечение реализации муниципальной программы.</p> <p>6. Доступная среда.</p>	
4.	Развитие культуры и художественного творчества Белгородского района на 2014 – 2020 годы	<p>1. Развитие библиотечного дела.</p> <p>2. Развитие культурно-досуговой деятельности и народного творчества.</p> <p>3. Развитие киноискусства.</p> <p>4. Художественно-эстетическое образование, выявление и поддержка молодых дарований.</p> <p>5. Сохранение объектов культурного наследия.</p> <p>6. Организация муниципального управления в сфере культуры.</p>	Постановление администрации Белгородского района от 25 декабря 2013 г. № 209
5.	Развитие физической культуры, спорта и молодежной политики на территории Белгородского района на 2014 – 2020 годы	<p>1. Развитие физической культуры и массового спорта.</p> <p>2. Молодость Белгородчины</p>	Постановление администрации Белгородского района от 25 декабря 2013 г. № 212
6.	Реализация мероприятий государственной программы «Развитие сельского хозяйства и рыбоводства в Белгородской области на 2014 – 2020 годы» в Белгородском районе на 2014 – 2020 годы	<p>1. Поддержка малых форм хозяйствования.</p> <p>2. Устойчивое развитие сельских территорий Белгородского района на 2014 – 2020 годы.</p> <p>3. Поддержка почвенного плодородия в рамках концепции областного проекта «Зеленая столица».</p>	Постановление администрации Белгородского района от 19 декабря 2013 г. № 206
7.	Обеспечение доступным и комфортным жильем и коммунальными услугами жителей Белгородского района на 2015 – 2020 годы	<p>1. Стимулирование развития жилищного строительства на территории Белгородского района.</p> <p>2. Создание условий для обеспечения качественными услугами ЖКХ населения Белгородского района.</p> <p>3. Обеспечение реализации муниципальной программы «Обеспечение доступным и комфортным жильем и коммунальными</p>	Постановление администрации Белгородского района от 27 ноября 2014 г. №163

		услугами жителей Белгородского района на 2015 – 2020 годы.	
8.	Развитие информационного общества в Белгородском районе на 2015 – 2020 годы	1. Повышение качества и доступности государственных и муниципальных услуг в Белгородском районе на 2015 – 2020 годы. 2. Развитие и модернизация информационно-телекоммуникационной инфраструктуры в Белгородском районе на 2015 – 2020 годы.	Постановление администрации Белгородского района от 30 декабря 2014 г. №180
9.	Совершенствование и развитие транспортной системы и дорожной сети Белгородского района на 2015 – 2020 годы	1. Совершенствование и развитие дорожной сети Белгородского района. 2. Капитальный ремонт дорог, дворовых территорий и проездов к дворовым территориям	Постановление администрации Белгородского района от 23 декабря 2014 г. №174
10.	Формирование в Белгородском районе комфортной городской среды на 2018 – 2020 годы	1. Благоустройство дворовых территорий многоквартирных домов в границах Белгородского района. 2. Благоустройство общественных и иных территорий в границах Белгородского района соответствующего функционального назначения. 3. Модернизация (создание, восстановление, реконструкция) централизованных (нецентрализованных) систем холодного водоснабжения сельских населенных пунктов Белгородского района	Постановление администрации Белгородского района от 20 октября 2017 г. № 141
11.	Развитие экономического потенциала и формирование благоприятного предпринимательского климата в Белгородском районе на 2015 – 2020 годы	1. Улучшение инвестиционного климата и стимулирование инвестиционной деятельности. 2. Развитие и государственная поддержка малого и среднего предпринимательства. 3. Развитие туризма, ремесленничества и придорожного сервиса.	Постановление администрации Белгородского района от 13 октября 2014 г. №132

**Форма 2. Перечень приоритетных инвестиционных проектов, реализуемых и планируемых к реализации на территории Белгородского района в 2017 год-2025 годах**

№ п/п	Наименование инвестиционного проекта	Срок реализации проекта (год начала и окончания)	Стоимость проекта, млн. руб.	в том числе по источникам финансирования, млн. рублей						Количество новых рабочих мест, единиц	Прогнозируемый объем поступлений в бюджеты всех уровней после выхода на проектную мощность, млн. руб.
				федеральный бюджет	областной бюджет	местный бюджет	собственные средства предприятий	кредиты коммерческих банков	другие источники		
1	2	3	4	5	6	7	8	9	10	11	12
	<b>ИТОГО</b>		<b>25 220,18</b>	<b>25,50</b>	<b>122,62</b>	<b>651,83</b>	<b>8 591,46</b>	<b>1 971,35</b>	<b>13 857,41</b>	<b>4 710,00</b>	<b>628,43</b>
<b>1. Инновационная трансформация и устойчивое развитие экономического потенциала муниципального образования "Белгородский район"</b>											
	<b>ИТОГО</b>		<b>23 954,19</b>	<b>25,50</b>	<b>122,62</b>	<b>154,34</b>	<b>8 499,56</b>	<b>1 971,35</b>	<b>13 180,81</b>	<b>4 555,00</b>	<b>611,03</b>
<b>1.1. Развитие сети индустриальных (промышленных) парков</b>											
	<b>ИТОГО</b>		<b>7 396,6</b>	<b>25,5</b>	<b>0,0</b>	<b>0,0</b>	<b>556,6</b>	<b>0,0</b>	<b>6 814,5</b>	<b>2 625,0</b>	<b>405</b>
1	Строительство второй очереди промышленного парка "Северный"	2014-2017 годы	375,0						375,0	0,0	20,00
2	Создание третьей очереди промышленного парка «Северный	2017 -2022 годы	429,0						429,0	100,0	50,00
3	Создание промышленного парка «Фабрика"	2017-2022 годы	1 755,0	25,5					1 729,5	1 500,0	200,00
4	Создание индустриального парка "Южный" (п. Политотдельский, Белгородский район)	2018-2024 годы	4 281,0						4 281,0	1 000,0	125,00
5	Создание промышленного парка КБК на территории с. Беловское Белгородского района	2017 -2019 годы	556,6				556,6			25,0	10,00
<b>1.2. Биофармацевтический кластер</b>											
	<b>ИТОГО</b>		<b>2 416,4</b>	<b>0,0</b>	<b>0,0</b>	<b>0,0</b>	<b>2 316,4</b>	<b>0,0</b>	<b>100,0</b>	<b>292,0</b>	<b>44,5</b>
1	Строительство завода по производству лекарственных средств ООО "ПИК-ФАРМА ЛЕК", п. Северный-первый	2012 - 2018 годы	1 264,78				1 264,78			118	20,00
2	Строительство второй очереди производственного комплекса "ВИК - здоровье животных" на территории промышленного парка "Северный"	2015 - 2017 год годы	230,00				230,00			20	5,40
3	Создание производства лекарственных препаратов и научного центра на территории промышленного парка "Северный" (производственная мощность 100 тонн гранул покрытых оболочкой и 500 млн. капсул и таблеток покрытых оболочкой)	2013 - 2017 годы	500,00				400,00		100,00	100	12,30

4	Расширение производственных мощностей, создание ветеринарных препаратов для сельскохозяйственных животных и птиц	2013 - 2019 годы	234,64				234,64			19	3,80
5	Строительство ветеринарно-производственного логистического комплекса	2016 - 2020 годы	187,00				187,00			35	3,00
<b>1.3. Проекты в сфере промышленного производства</b>											
	<b>ИТОГО</b>		<b>879,50</b>	<b>0,00</b>	<b>0,00</b>	<b>0,00</b>	<b>197,42</b>	<b>682,08</b>	<b>0,00</b>	<b>80,00</b>	<b>32,95</b>
1	Создание производственных мощностей завода сельскохозяйственного машиностроения	2016 - 2017 годы	852,60				170,52	682,08		73	<b>31,80</b>
2	Создание участка по производству плит с подогревом используемым в животноводческих комплексах, для выращивания молодняка	2017 год	1,80				1,80			3	0,05
3	Строительство цеха ротационного формования (изделия из полимеров этилена)	2017 - 2018	25,10				25,10			4	1,10
<b>1.4. Проекты в сфере сельского хозяйства</b>											
	<b>ИТОГО</b>		<b>8 137,33</b>	<b>0,00</b>	<b>27,16</b>	<b>0,00</b>	<b>3 245,90</b>	<b>1 089,27</b>	<b>3 775,00</b>	<b>696,00</b>	<b>92,87</b>
1	Производственная площадка по дегидратации овощей, трав и фруктов, п. Майский	2013 - 2017 годы	70,00				70,00			58,00	1,00
2	Строительство племенной фермы мощностью 3500 свиноматок ООО "Белгородский свиноплекс - 1", вблизи х. Церковный	2015 - 2017 годы	1 361,59				272,32	1 089,27		140,00	18,90
3	Модернизация тепличного комплекса по круглогодичному промышленному производству овощей в защищенном грунте с наружными сетями инженерно-технического обеспечения. Первый этап: "Система ассимиляционного досвечивания тепличного блока "В2"	2016 - 2017 годы	133,01				133,01			10,00	2,00
4	Модернизация тепличного комплекса с устройством ТЭП в п. Разумное	2016 - 2017 годы	701,50				701,50			0,00	9,00
5	Строительство и реконструкция производственного комплекса (мощностей) для подработки, хранения и перевалки зерновых и масличных культур в рамках инвестиционного проекта "Производство зерновых и других сельскохозяйственных культур в Белгородской области"	2015-2023 годы	255,00				255,00			32,00	2,40
6	Реконструкция репродуктивных мощностей ППР Майский, п. Майский Белгородского района	2016 - 2019 годы	56,00				56,00			0,00	12,00
7	Реконструкция и модернизация ППЗ и ГПП Белгород (цех полуфабрикатов с. Ясные Зори Белгородского района)	2016 - 2019 годы	164,50				164,50			0,00	

8	Реконструкция птицеводческих мощностей (включая приобретение и ремонт основных средств, с/х техники)	2016 - 2021 годы	692,20				692,20			5,00	
9	Развитие мощностей для хранения и переработки зерна (семенная линия)	2017 год	20,20				20,20			4,00	8,40
10	Развитие мощностей для хранения и переработки зерна (крытый ток)	2017 год	6,15				6,15			1,00	
11	Строительство корпуса для свиноматок на 300 голов, с. Чайки	2017 - 2018 годы	71,20				71,20			2,00	
12	Модернизация коровника на 300 голов ЩМК	2017 - 2018 годы	76,80				76,80			2,00	
13	Строительство цеха по тепловой обработке комбикорма	2017 год	148,96				148,96			22,00	
14	Предприятие по переработке молока мощностью 18,25 тыс. тонн в год, с. Бессоновка	2020 -2021 годы	300,00				300,00			30,00	7,00
15	Строительство корпуса для выращивания ремонтного молодняка на 1200 голов (ф. Орловка)	2017 - 2018 годы	71,20				71,20			1,00	1,00
16	Строительство семенной станции и зернохранилищ	2018 - 2019 годы	80,00				80,00			10,00	1,20
17	"Создание кролиководческой фермы в селе Никольское Белгородского района"	2016-2017 годы	<b>14,40</b>				14,40			10,00	0,80
18	Строительство зерносушилки GSI 3000T	2017 - 2019 годы	29,94				29,94			4,00	0,90
19	Создание конефермы с развитой инфраструктурой для агротуризма, с. Нижний Ольшанец (ЛПХ)	2013 - 2017 годы	22,00				22,00			2,00	0,12
20	Создание садоводческого хозяйства на территории Белгородского района на базе ИП ГК(Ф)Х Кристов Н.А., с. Мясоедово	2015-2020 годы	4,80		1,50		3,30			3,00	0,03
21	Создание хозяйства по выращиванию ягод ирги на территории Крутологского сельского поселения	2016 - 2018 годы	2,98		1,50		1,48			3,00	0,02
22	Закладка яблоневого сада интенсивного типа в с. Красный Октябрь Белгородского района на базе ИП ГК(Ф)Х Топорков Е.Н.	2015-2020 годы	2,57		1,50		1,07			3,00	0,02
23	Закладка яблоневого сада интенсивного типа в с. Севрюково Белгородского района на базе ИП ГК(Ф)Х Бытяк А.С.	2015-2020 годы	2,30		1,50		0,80			3,00	0,02

24	Строительство торгово-промышленного предприятия по выращиванию луковичных цветов ООО "Компания "Мосфлор-Белгород", п. Дубовое, ул. Заводская, д. 1	2012 - 2018 годы	25,00						25,00	30,00	0,11
25	Создание фермы по разведению рыб осетровых пород на территории Белгородского района	2016 - 2017 годы	1,68		1,50		0,18			3,00	0,01
26	Производство овощных культур (12,35 га)	2018 - 2021 годы	3 750,00						3 750,00	300,00	25,00
27	Закладка яблоневого сада интенсивного типа на базе ИП ГК(Ф)Х Тараканова С.В., с. Мясоедово Белгородского района	2015 - 2019 годы	3,71		1,50		2,21			2,00	0,07
28	Закладка яблоневого сада интенсивного типа на базе ИП ГК(Ф)Х Заярный Ю.В., в с. Мясоедово Белгородского района	2016 - 2019 годы	4,32		1,50		2,82			0,00	0,08
29	Развитие молочно-товарной фермы на базе ИП ГК(Ф)Х Семибратов Д.В.	2015 - 2017 годы	1,70		1,50		0,20			3,00	0,06
30	Увеличение площади яблоневого сада интенсивного типа на территории с. Красный Октябрь Белгородского района "ЛенСад-1"	2015 - 2018 годы	10,62		1,50		9,12			0,00	0,80
31	Создание фермы по выращиванию КРС мясного направления на базе ИП- главы КФХ Биличенко Е.В.	2016 - 2018 годы	8,63		1,50		7,13			3,00	0,06
32	Увеличение мощности рыбоводческого хозяйства по выращиванию и реализации сома клариевого до 120 тонн в год на базе КФХ Когляров на территории Белгородского района	2016 - 2018 годы	20,27		12,16		8,11			6,00	1,00
33	Строительство магазина по продаже и обслуживанию садово-парковой техники по адресу: Белгородская обл.п. Таврово-4, Шоссейная, 3А	2016 - 2018 годы	23,70				23,70			4,00	0,85
34	Строительство складов зернохранилища, Склад №1, №2 (1,2 этапы строительства), Белгородская область, Белгородский район, с. Журавлёвка, ул. Заречная, 5	2017 год	0,40				0,40				0,02
<b>1.5. Реализация проектов в рамках мероприятия "Программа "500/10 000"</b>											
	<b>ИТОГО</b>		<b>1522,57</b>	<b>0,00</b>	<b>95,46</b>	<b>0,00</b>	<b>1207,81</b>	<b>200,00</b>	<b>19,30</b>	<b>485,00</b>	
1	Перенос и расширение производства ООО "Кроно-Бел" по выпуску составов декоративных штукатурных на полимерной основе для фасадных теплоизоляционных систем с наружными штукатурными слоями"	2017-2019 годы	25,00				25,00			10,00	3,60



2	Строительство завода по переработке отходов и производству котельного топлива	2017-2018	245,00				245,00			58,00	20,00
3	Строительство тепличного комплекса по выращиванию грибов шампиньонов мощностью 2500 тонн в год	2017-2019 годы	600,00				400,00	200,00		121,00	9,60
4	Цех сортировки, переработки и хранения фруктов на 600 тн. в с. Беловское Белгородского района	2017-2018 годы	28,00		13,97		14,04			8,00	0,90
5	Строительство цеха по переработке рыбы мощностью 96 тонн в год на территории Белгородского района	2017-2018 годы	3,30		2,65		0,65			2,00	0,03
6	Создание перепелиной фермы на территории Белгородского района на базе ИП ГК(Ф)Х Глущенко О.А.	2017-2018 годы	3,00		2,70		0,30			2,00	0,02
7	Создание грибоводческого хозяйства по выращиванию грибов шампиньонов на территории Белгородского района на базе ИП ГК(Ф)Х Севальнева С.Н.	2017-2018 годы	9,99		6,99		3,00			5,00	0,06
8	Развитие молочного животноводства на базе ИП ГК(Ф)Х Калашник Р.Н.	2017-2018 годы	3,00		2,70		0,30			3,00	0,03
9	Открытие мини-пекарни по производству хлеба и хлебобулочных изделий на территории Белгородского района на базе ИП ГК(Ф)Х Кривцунов А.С.	2017-2018 годы	2,60		2,34		0,26			5,00	0,08
10	Создание сыроварни "Крестьянский двор" на территории с. Таврово Белгородского района	2017-2018 годы	10,00		8,00		2,00			6,00	0,10
11	Создание сыроварни по производству рассольных сыров на территории Белгородского района	2017-2018 годы	1,70		1,50		0,20			2,00	0,06
12	Организация коллекционно-декоративного садоводческого центра: создание питомника декоративных хвойников и многолетних цветочных культур	2017-2018 годы	9,90		6,93		2,97			5,00	0,09
13	Создание комплекса по выращиванию, переработке и реализации земляники садовой на 5 га в Белгородском районе в с. Пушкарное на базе КФХ Немыкин В.А.	2017-2018 годы	9,88		6,91		2,96			6,00	0,09
14	Создание производства по переработке овощей на базе сельскохозяйственного снабженческо-сбытового потребительского кооператива "Погребок"	2017-2018 годы	9,90		8,90		1,00			7,00	0,12

15	Строительство и эксплуатация производственно-торгового комплекса "Белгородское подворье" на территории Белгородского района	2017-2018 годы	16,60		11,60		5,00			6,00	0,09
16	Развитие хозяйства "От поля до прилавка" на базе ИП глава К(Ф)Х Сумин И.Н.	2017-2018 годы	3,00		2,70		0,30			1,00	0,03
17	Расширение и модернизация мастерской по изготовлению столярных изделий их дерева на территории Белгородского района	2017 год	3,00		2,70		0,30			3,00	0,03
18	Создание мясной животноводческой фермы по выращиванию крупного рогатого скота на базе ИП ГК(Ф)Х Байдикова Н.Л. на территории Белгородского района»	2017 - 2018 годы	3,36		2,90		0,46			3,00	0,03
19	«Выращивание птенца гуся на базе ИП ГК(Ф)Х Клян Н.В. на территории Белгородского района»	2017 - 2018 годы	1,70		1,50		0,20			3,00	0,04
20	«Реконструкция теплицы для круглогодичного выращивания земляники садовой на территории с. Севрюково Белгородского района»	2017 - 2018 годы	2,20		1,50		0,70			2,00	0,04
21	«Создание на территории Белгородского района молочно-товарной фермы на базе ИП ГК(Ф)Х Погосян Г.А.»	2017 - 2018 годы	3,50		3,00		0,50			3,00	0,06
22	«Закладка промышленной плантации малины на территории Белгородского района на базе ИП ГК(Ф)Х Яцкина Е.А.»	2017 - 2018 годы	1,64		1,48		0,16			2,00	0,04
23	Создание овощеводческого хозяйства по выращиванию овощей закрытого грунта на территории Белгородского района на базе ИП ГК(Ф)Х Зенин И.В.	2017 - 2018 годы	1,67		1,50		0,17			2,00	0,05
24	«Организация хозяйства по выращиванию чеснока на территории Белгородского района на базе ИП ГКФХ Зима Т.А.»	2017 - 2018 годы	1,67		1,50		0,17			2,00	0,06
25	«Открытие сыроварни по производству сыров с белой плесенью на территории Белгородского района»	2017 - 2018 годы	1,67		1,50		0,17			2,00	0,08
26	Строительство производственных мощностей ООО «Производственный комплекс «Агротехснаб»	2015 - 2018 годы	120,00				120,00			35,00	1,20

27	В рамках программы по выращиванию овощей защищенного грунта на территории области - организация производства овощей закрытого и открытого грунта, в том числе путем развития сельскохозяйственной организации	2018-2020 годы	19,30					19,30	7,00	0,95	
28	Создание питомника растений на территории Никольского сельского поселения	2018-2019 годы	90,00			90,00			40,00	0,75	
29	Строительство типографии	2018 - 2023 годы	40,00			40,00			50,00	1,20	
30	Организация производства коробки под 10 яиц с крышкой из литой бумажной массы	2018 - 2020 годы	67,00			67,00			15,00	1,50	
31	Производственная база ООО "Техноинком"	2018 - 2021 годы	20,00			20,00			30,00	0,90	
32	Строительство мясного цеха в с. Ближняя Игуменка	2018-2021 годы	5,00			5,00			15,00	0,08	
33	Строительство автотехцентра в границах ЗАО "Агрофирма Дубовое"	2018 - 2019 годы	5,00			5,00			8,00	0,10	
34	Строительство детского развлекательного центра	2018 - 2019 годы	5,00			5,00			6,00	0,09	
35	Производство труб больших диаметров из полимеров пропилена и этилена мощностью 10000 тн/год	2019 - 2020 годы	150,00			150,00			10,00	3,20	
<b>1.6. Реализация проектов в сфере жилищного строительства</b>											
	<b>ИТОГО</b>		<b>1 817,80</b>	<b>0,00</b>	<b>0,00</b>	<b>154,34</b>	<b>513,00</b>	<b>0,00</b>	<b>1 150,46</b>	<b>0,00</b>	<b>0,00</b>
1	Строительство многоквартирного жилого дома в п. Майский	2016 - 2017 годы	96,00				96,00		0	0	
2	Строительство многоквартирного жилого дома МКР Улитка №2 поз 7А,Б	2015 - 2017 годы	133,28					133,28	0	0	
3	Строительство многоквартирного жилого дома МКР Улитка №2 поз 4А,Б	2015 - 2017 годы	123,82					123,82	0	0	
4	Строительство многоквартирного жилого дома МКР Улитка №2 поз 1А,Б,В	2015 - 2018 годы	154,99					154,99	0	0	
5	Строительство многоквартирного жилого дома МКР Улитка №2 поз 5 А,Б,В	2016 - 2018 годы	154,91					154,91	0	0	
6	Строительство многоквартирного жилого дома по ул. Зеленая, поз. 1А, Б, В	2015 - 2017 годы	273,66					273,66	0	0	
7	Жилой дом (позиция 31) в п. Дубовое, ул. Благодатная, д. 83	2016-2017 годы	62,15					62,15	0	0	
8	Жилой дом (позиция 32) в п. Дубовое, ул. Благодатная, д. 83	2016-2017 годы	61,847					61,847	0	0	

9	Жилой дом (позиция 33) в п. Дубовое, ул. Благодатная, д. 83	2016-2017 годы	92,955					92,955	0	0	
10	Жилой дом (позиция 34) в п. Дубовое, ул. Благодатная, д. 83	2016-2017 годы	92,851					92,851	0	0	
11	Бизнес-Центр №1, расположенный по адресу: Белгородская обл., Белгородский район, в границах ЗАО «Агрофирма-Дубовое», участок №7	2014 — 2018 годы	200,00			200,0			0	0	
12	Бизнес-Центр №2, расположенный по адресу: Белгородская обл., Белгородский район, в границах ЗАО «Агрофирма-Дубовое», участок №7	2014 — 2018 годы	217,00			217,00			0	0	
13	Строительство сетей водоснабжения и сооружений в с. Красный Октябрь	2017 - 2018 годы	8,50			8,5			0	0	
14	Строительство сетей водоснабжения, с. Таврово, мкр. Таврово-4	2017 год	24,94			24,94			0	0	
15	Строительство сетей водоснабжения, с. Таврово, мкр. Таврово-4, 2 очередь	2017 год	12,00			12,00			0	0	
16	Строительство насосной станции п. Северный	2017-2018 годы	12,00			12,00			0	0	
17	Строительство сетей водоснабжения по ул. Партизанской, с.Бессоновка	2017-2018 годы	20,68			20,68			0	0	
18	Станция обезжелезивания п. Октябрьский	2017-2018 годы	60,22			60,22			0	0	
19	Реконструкция систем теплоснабжения в п. Октябрьский ТКУ-2	2017 год	16,00			16,00			0	0	
<b>1.7. Реализация проектов в сфере торговли, логистические проекты</b>											
	<b>ИТОГО</b>		<b>1 783,97</b>	<b>0,00</b>	<b>0,00</b>	<b>0,00</b>	<b>462,42</b>	<b>0,00</b>	<b>1 321,55</b>	<b>377,00</b>	<b>35,71</b>
1	Строительство торгового центра в мкр. Таврово 1-й, ул. Народная, д. 16 (площадь 991,2 кв.м.)	2017 год	3,50				3,50		0	0,0	
2	Строительство торгового центра в п. Новосадовый, ул. Советская, д. 14 (площадь 1 348,4 кв.м.)	2017 год	15,50				15,50		0	0,0	
3	Строительство трех ангаров с устройством подъезда в п. Северный-первый, ул. Новая, 2 (3) - для организации системы складского хранения	2017 год	67,92				67,92		0	0,0	
4	Строительство и эксплуатация административно-коммерческого здания	2017 -2019 годы	20,00				20,00		0	0,0	
5	Строительство садового центра "Торжок", п. Северный	2016 - 2018 годы	292,00				292		15	9,5	

6	Строительство 1 очереди ритейл парка "Северный", состоящего из DIY гипермаркета Leroy Merlin	2015 - 2017 год годы	1 321,55					1321,55	350	26,0	
7	Придорожный комплекс (реконструкция), в комплексе будет входить: автомойка, кафе, магазин, п. Майский, ул. Широкая, д. 1 "а"	2013-2018 годы	3,50			3,5			2	0,09	
8	Строительство придорожного комплекса по ул. Садовая, п. Северный	2016 -2018 годы	60,00			60			10	0,12	
<b>2. Социальное развитие муниципального образования "Белгородский район", как основа развития человеческого капитала</b>											
	<b>ИТОГО</b>		<b>277,54</b>	<b>0,00</b>	<b>0,00</b>	<b>277,54</b>	<b>0,00</b>	<b>0,00</b>	<b>0,00</b>	<b>30,00</b>	<b>0,00</b>
1	Капитальный ремонт школы № 2, п. Северный	2017 год	29,85			29,85			0	0	
2	Капитальный ремонт бассейна школы, п. Дубовое	2017 год	23,97			23,97			0	0	
3	Капитальный ремонт спортивного зала школы, с. Никольское	2017 год г.	1,65			1,65			0	0	
4	Капитальный ремонт детского сада №3, с. Никольское	2017 год	24,72			24,72			0	0	
5	Капитальный ремонт школы, с. Бессоновка	2017-2018 годы	49,96			49,96			0	0	
6	Капитальный ремонт школы № 2, п. Разумное	2017-2018 годы	49,90			49,90			0	0	
7	Капитальный ремонт детского сада № 6, п. Новосадовый	2017 год	5,23			5,23			0	0	
8	Капитальный ремонт спортивного зала школы, с. Ближняя Игуменка	2017 год	2,26			2,26			0	0	
9	Строительство ФАПов и офисов семейного врача	2015 - 2017 годы	90,00			90,00			30	0	
<b>3. Обеспечение высокого качества жизни населения муниципального образования "Белгородский район"</b>											
	<b>ИТОГО</b>		<b>988,45</b>	<b>0,00</b>	<b>0,00</b>	<b>219,95</b>	<b>91,90</b>	<b>0,00</b>	<b>676,60</b>	<b>125,00</b>	<b>17,40</b>
1	Благоустройство и озеленение территории п. Северный Белгородского района "Поселок Северный - удобный для жизни"	2016 - 2017 годы	10,00			10,00			0,00	0,00	
2	Строительство парковки и тротуара прилегающих к Малиновскому ДК, с. Малиновка	2017 год	1,78			1,78			0,00	0,00	
3	Строительство культурно-спортивного центра, с. Ближняя Игуменка	2017 год	54,76			54,76			0,00	0,00	
4	Строительство физкультурно-оздоровительного комплекса, п. Северный	2017 год	83,97			83,97			0,00	0,00	
5	Строительство ДК, с. Журавлевка	2017 год	10,72			10,72			0,00	0,00	
6	Строительство ДК, с. Зеленая Поляна	2017 год	0,72			0,72			0,00	0,00	

7	Строительство стадиона, п. Разумное	2017 год	1,00			1,00				0,00	0,00
8	Строительство сельского парка "Русская деревня"	2015 - 2017 год годы	84,00				80,70		3,30	25,00	2,00
9	Здание выставочного торгового центра «Каменный век» по ул. Магистральная в с. Таврово Белгородского района (площадь 459,11 кв.м.)	2017 год	3,10				3,10				0,15
10	Универсальный магазин со встроенными предприятиями сервисно-бытового обслуживания населения, п. Разумное, на пересечении улиц Бельгина и Зеленая (площадь 884,87 кв. м.)	2017 год	8,10				8,10			0,00	0,25
11	Модернизация мусоросортировочного комплекса с вспомогательными зданиями и сооружениями на территории с. Стрелецкое Белгородского района	2017 - 2018 годы	673,30						673,30	100,00	15,00
12	Реставрация памятника истории и культуры "Дом Мухановых" (819,7 м²), с. Весёлая Лопань	2012 - 2018 годы	57,00			57,00				0,00	0,00